

# INSTRUMENTO PARA EL MONITOREO DEL 15% DEL IMPUESTO A LA DISTRIBUCIÓN DE BEBIDAS ALCOHÓLICAS

OSAR GUATEMALA



# Objetivo

El instrumento consiste en una representación gráfica de la asignación presupuestaria y busca facilitar la toma de decisiones y la rendición de cuentas, permitiendo a las partes interesadas monitorear la distribución de fondos y asegurarse de que se utilicen de acuerdo con los propósitos previstos.



# Instrumento para el monitoreo

## Ejecución del 15% del Impuesto de Distribución de Bebidas Alcohólicas en Guatemala

< ¿Qué se tiene presupuestado?    ¿Cuánto se ha ejecutado?    ¿Dónde se está ejecutando?    ¿Cómo se está ejecutando?    >

Año  
2023

### Presupuesto vigente



# Ideal para presentar resultados

Monitoreo por DDRISS comparando presupuesto vigente y presupuesto ejecutado al 31 de Julio del 2023

No.	Unidad Ejecutora	Vigente	Ejecutado	Porcentaje
1	Baja Verapaz	Q 798,200.00	Q 0.00	0.00 %
2	Chiquimula	Q 390,600.00	Q 0.00	0.00 %
3	Suchitepéquez	Q 756,500.00	Q 0.00	0.00 %
4	Totonicapán	Q 373,000.00	Q 0.00	0.00 %
5	San Marcos	Q900.000.00	Q 0.00	0.00 %
6	Guatemala Sur	Q 854,500	Q 0.00	0.00 %
	*Maternidad Periférica Amatitlán	Q 531,613.00	0.00 %	0.00 %
7	Ixil	Q 1,962,756.00	Q30,889.34	1.57 %
8	Santa Rosa	Q 730,000.00	Q 63,038.00	8.64 %
9	Guatemala Central	Q 933,000.00	Q 129,400.00	13.87 %
10	El Progreso	Q 539,820.00	Q 122,476.86	22.69 %
11	Zacapa	Q 1,892,092	Q 376,613.38	19.92 %
12	Escuintla	Q662.320.00	Q 141,154.20	21.31 %
13	Retalhuleu	Q 706,000.00	Q 277,156.25	39.26 %
14	Quiché	Q 2,238,609.00	Q613,352.91	27.40 %
15	Huehuetenango	Q 5,720,400.00	Q 1,579,400.00	27.61 %
16	Alta Verapaz	Q 2,510,480.00	Q 699,183.61	27.85 %
	*Centro de salud tipo "A" San Pedro Carchá AV	Q 1,778.399	Q 208,177.96	34.62 %
17	Izabal	Q 753,200.00	Q 233,916.93	31.06 %
18	Guatemala Nor Occidente	Q 575,500.00	Q 208,448.50	36.22 %
19	Petén Sur Oriente	Q 622,500.00	Q 277,433.34	44.57%
20	Quetzaltenango	Q 1,324,400.00	Q 474,868.80	35.86 %

\*Centro de Costos Maternidad periférica Amatitlán y Centro de Salud tipo A San Pedro Carcha, como ejemplo de ejecución por centro de costo.

## Resultados del monitoreo

**Tabla 3.**

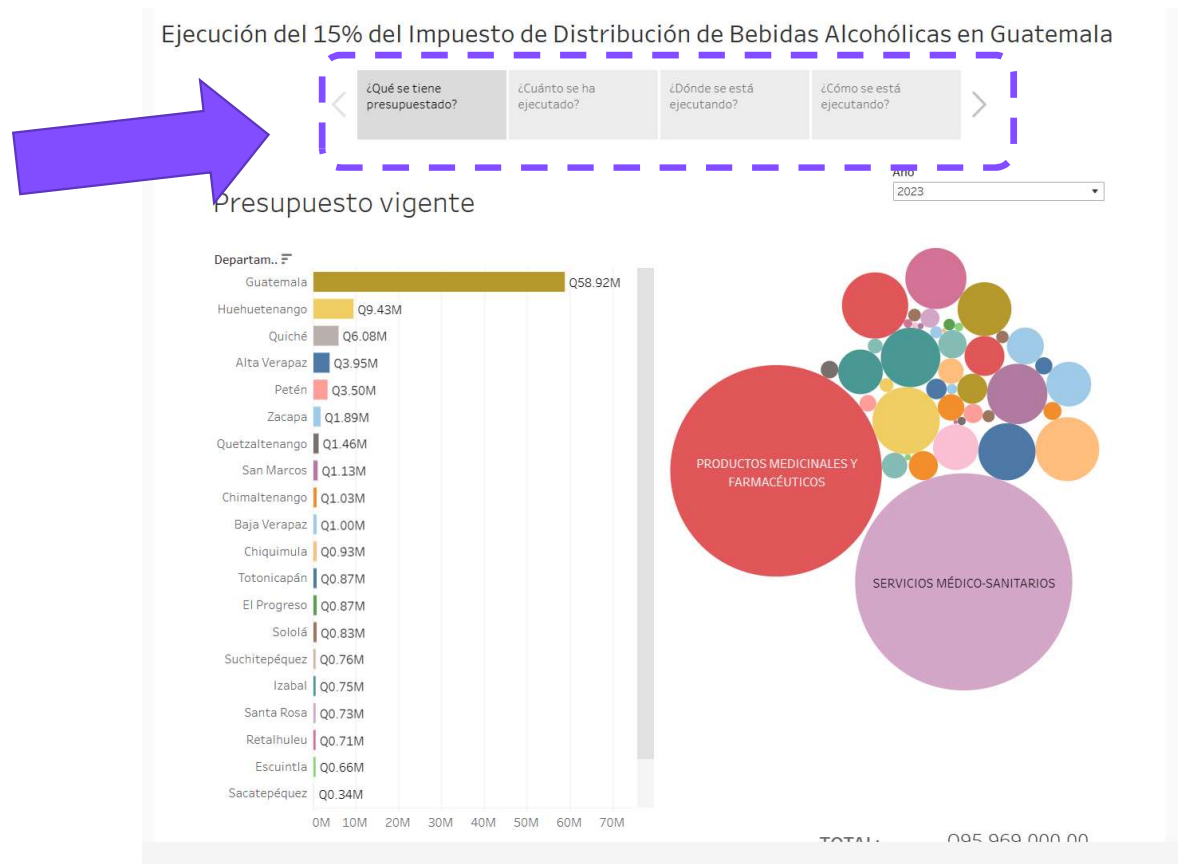
Hospitales con menor ejecución presupuestaria según presupuesto vigente y presupuesto ejecutado al 31 de Julio del 2023

No.	Unidad Ejecutora	Vigente	Ejecutado	Porcentaje
1	Hospital Regional Cobán	Q 168,000.00	Q 0.00	0.00 %
2	Hospital Nacional de Salamá	Q 198,000.00	Q 33,000.00	16.67 %
3	Hospital Fray Bartolomé de las Casas	Q 639,000.00	Q 135,000.00	21.13 %

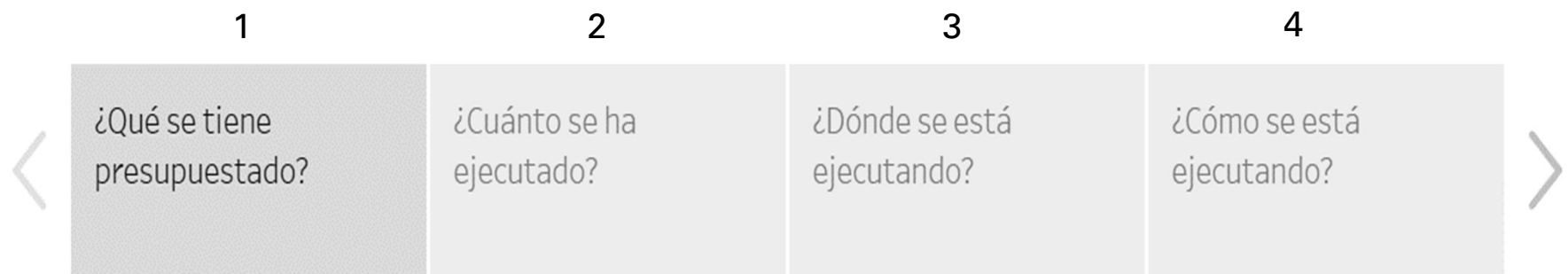
# NAVEGACIÓN



# Selección de página



# Selección de página

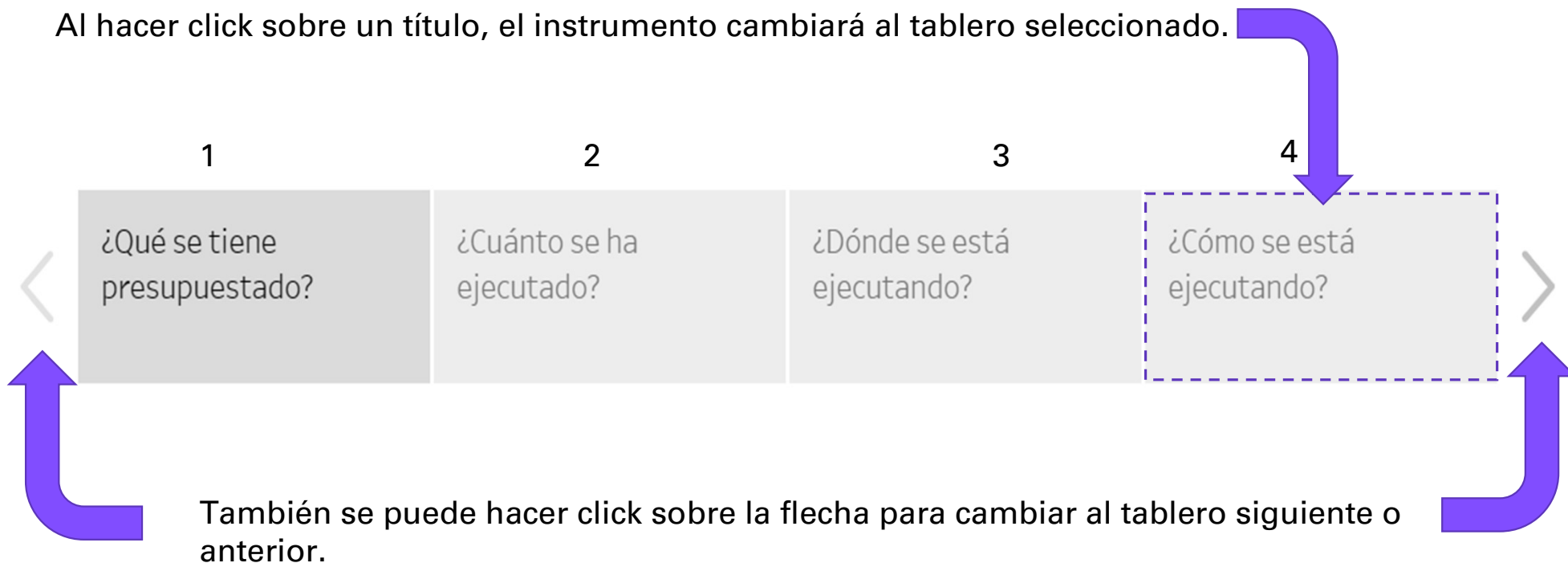


El instrumento cuenta con cuatro tableros:

1. ¿Qué se tiene presupuestado?
2. ¿Cuánto se ha ejecutado?
3. ¿Dónde se está ejecutando?
4. ¿Cómo se está ejecutando?

# Selección de página

Al hacer click sobre un título, el instrumento cambiará al tablero seleccionado.




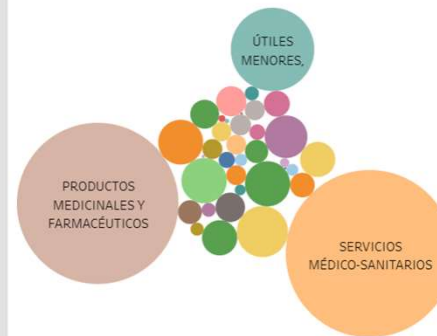
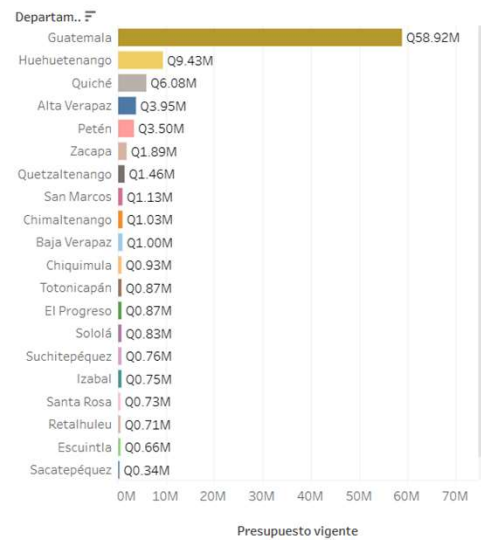
# Selección de año

Ejecución del 15% del Impuesto de Distribución de Bebidas Alcohólicas en Guatemala

< ¿Qué se tiene presupuestado?    ¿Cuánto se ha ejecutado?    ¿Dónde se está ejecutando?    >

Año  
2023

Presupuesto vigente



\*2023 actualizado al 01 de marzo Fuente: Ministerio de Finanzas Públicas

Total Q95,969,000.00

# Selección de año


Año

El instrumento brinda información para los años 2021, 2022 y 2023.

# Selección de año

Año

2023	▼
2021	
2022	
2023	



Al hacer click sobre el desplegable se puede escoger el año que se desea consultar.

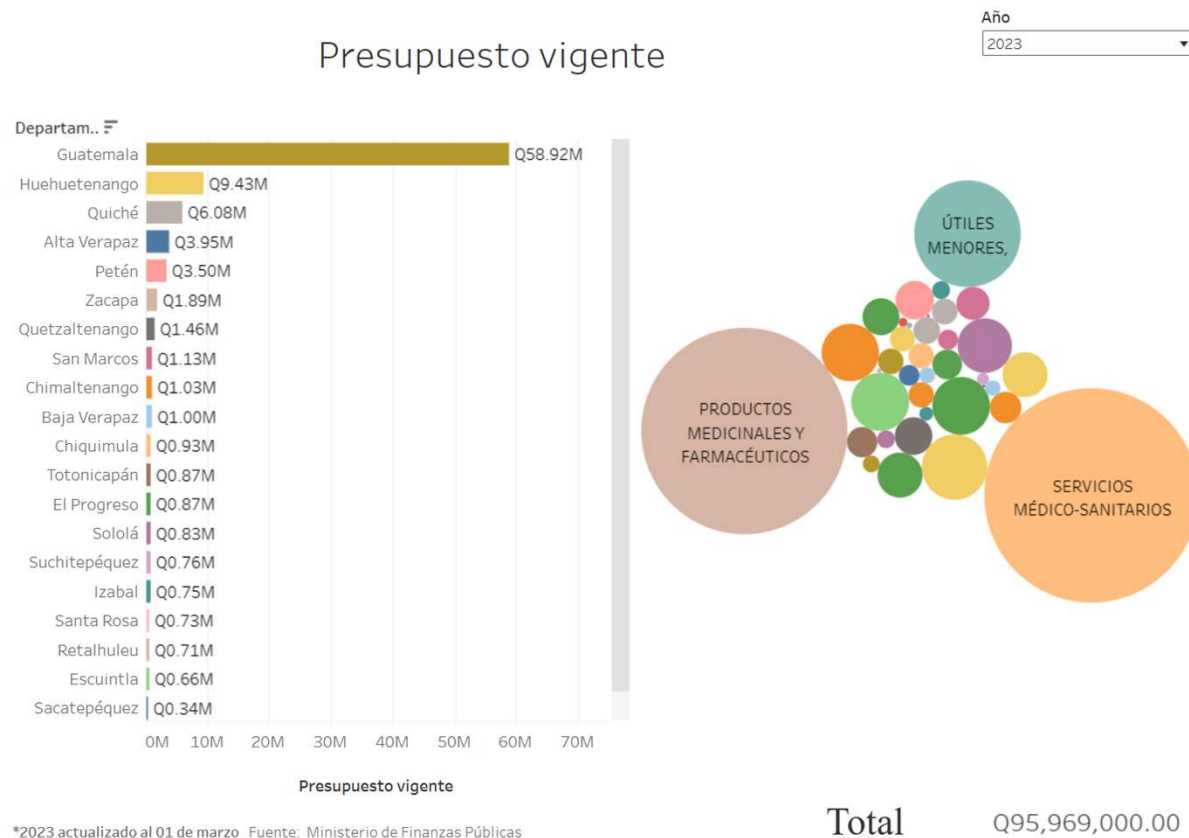


# TABLERO 1



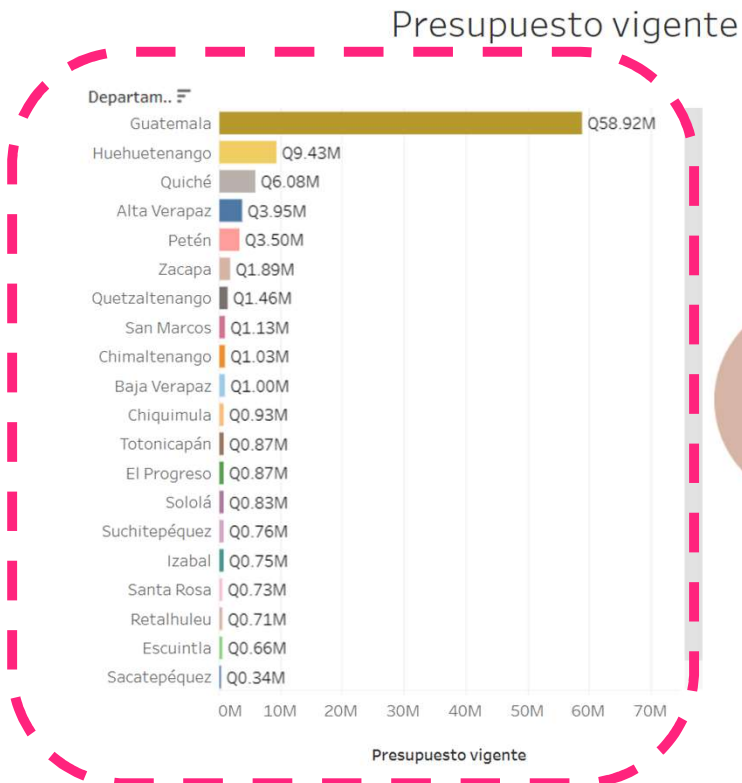

¿Qué se tiene presupuestado?

# ¿Qué se tiene presupuestado?



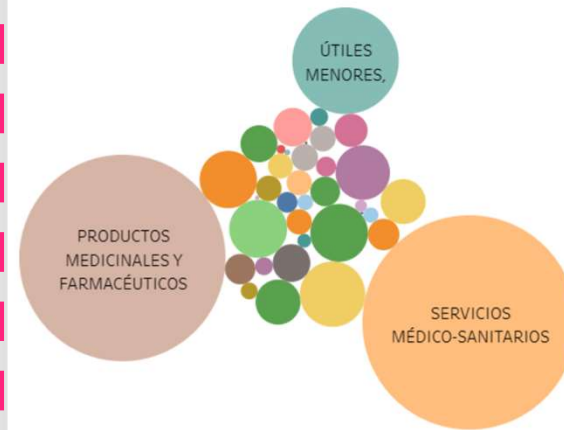
# ¿Qué se tiene presupuestado?

Gráfico de barras por departamento



\*2023 actualizado al 01 de marzo Fuente: Ministerio de Finanzas Públicas

Año  
2023



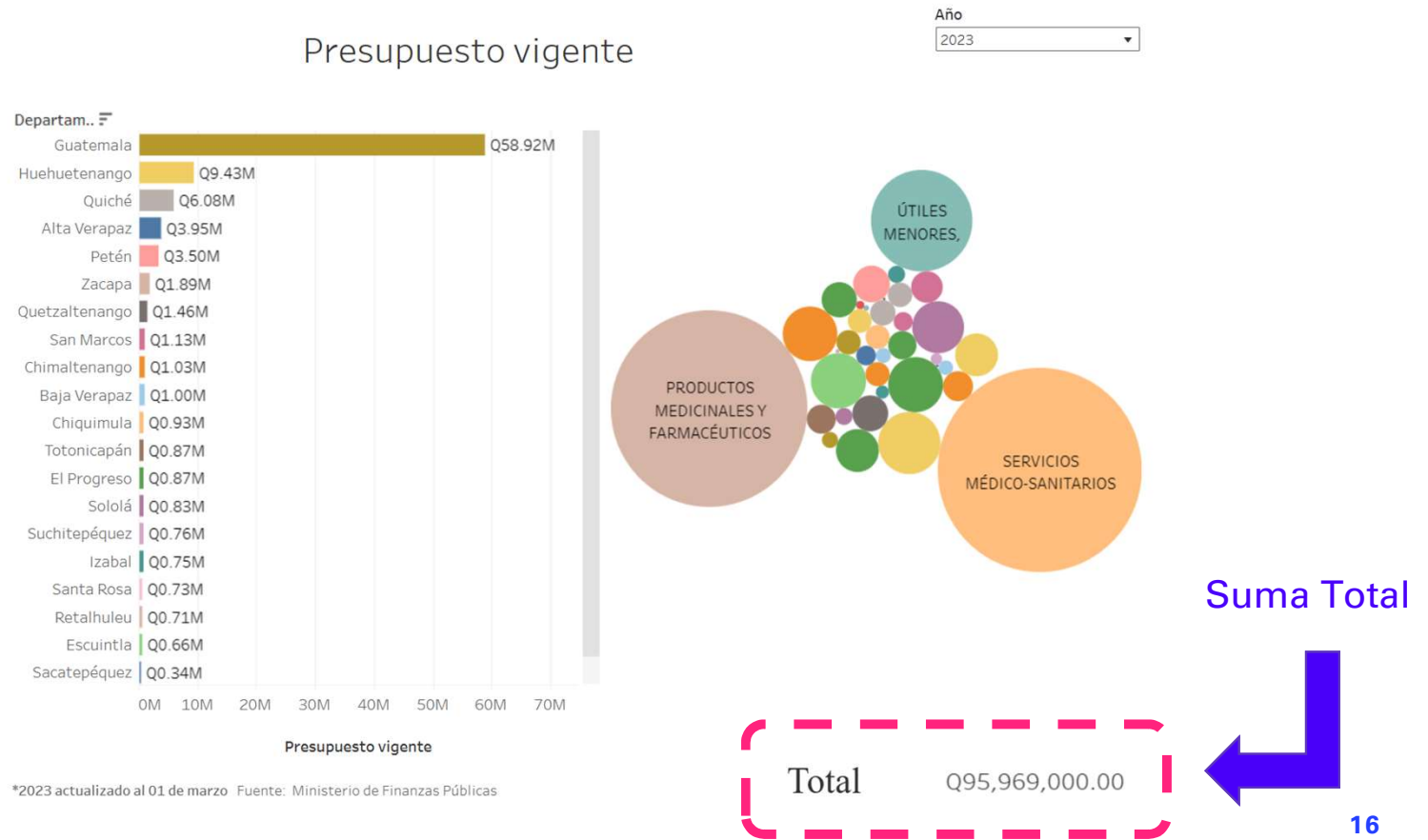
Total

Q95,969,000.00

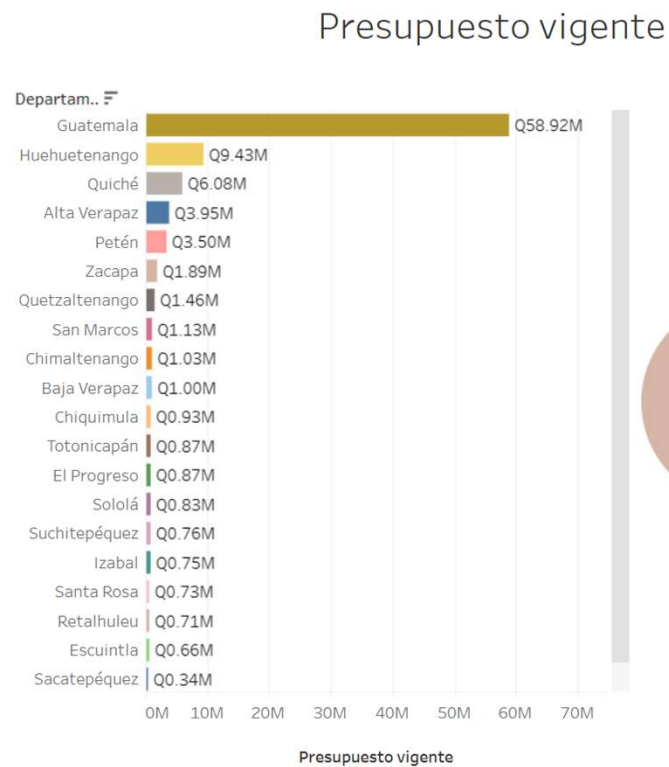
# ¿Qué se tiene presupuestado?




# ¿Qué se tiene presupuestado?



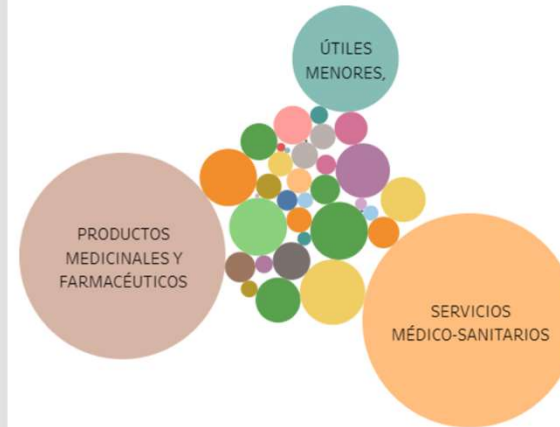
# ¿Qué se tiene presupuestado?



Año  
2023



Selección de año



Total

Q95,969,000.00

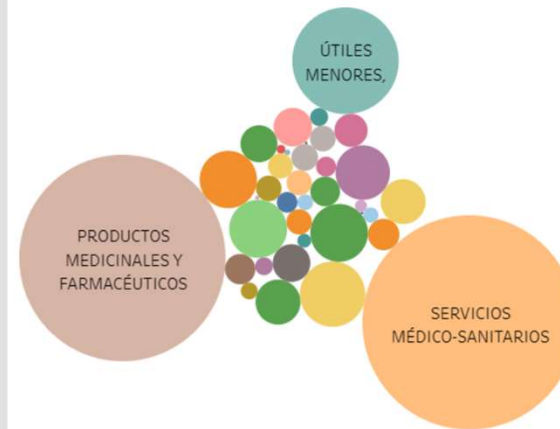
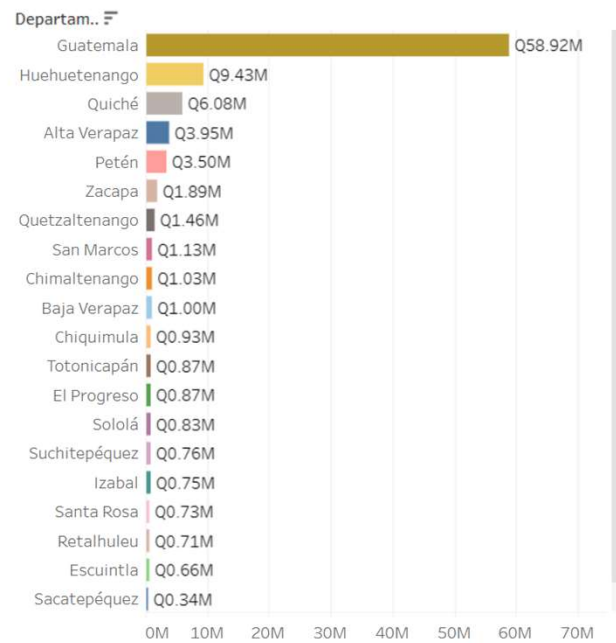
\*2023 actualizado al 01 de marzo Fuente: Ministerio de Finanzas Públicas

# ¿Qué se tiene presupuestado?


Presupuesto vigente

Año

2023



Fuente y última fecha de actualización

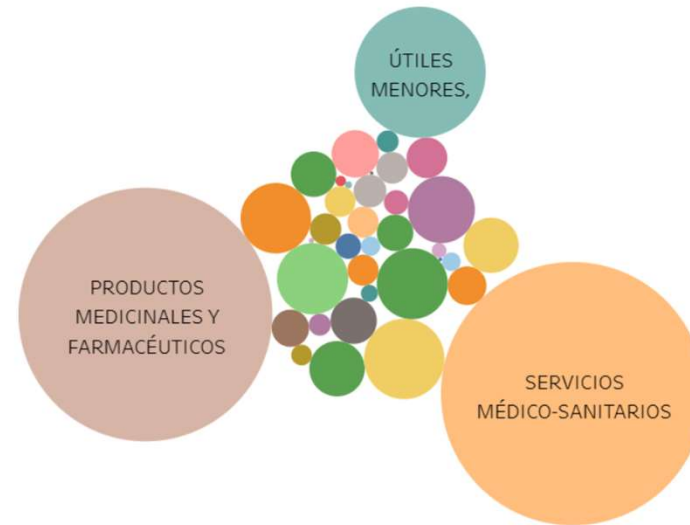
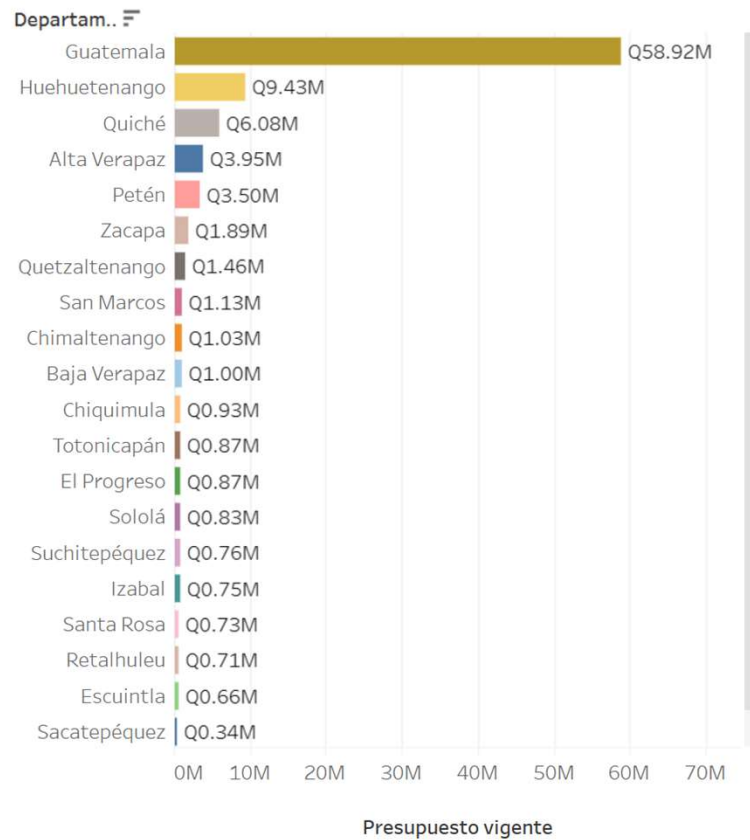


Presupuesto vigente  
\*2023 actualizado al 01 de marzo Fuente: Ministerio de Finanzas Públicas

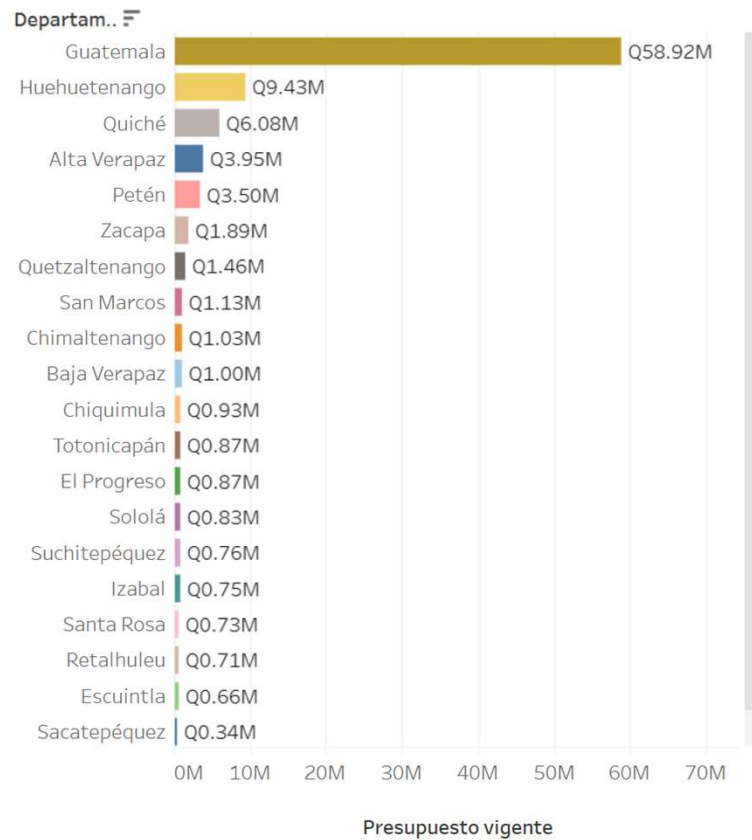
Total

Q95,969,000.00

# Gráfico de barras por departamento

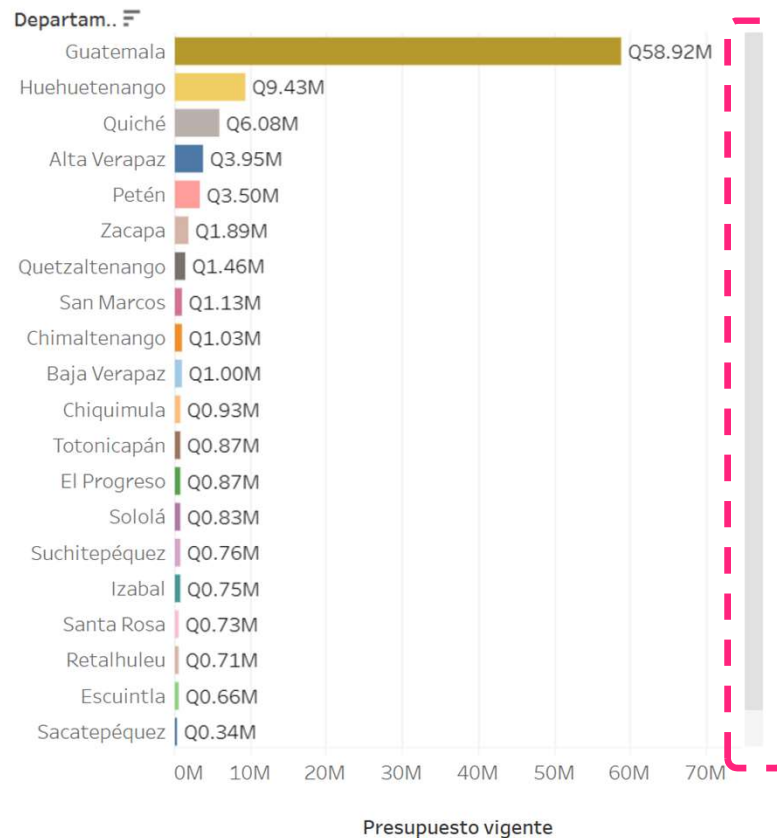


# Gráfico de barras por departamento



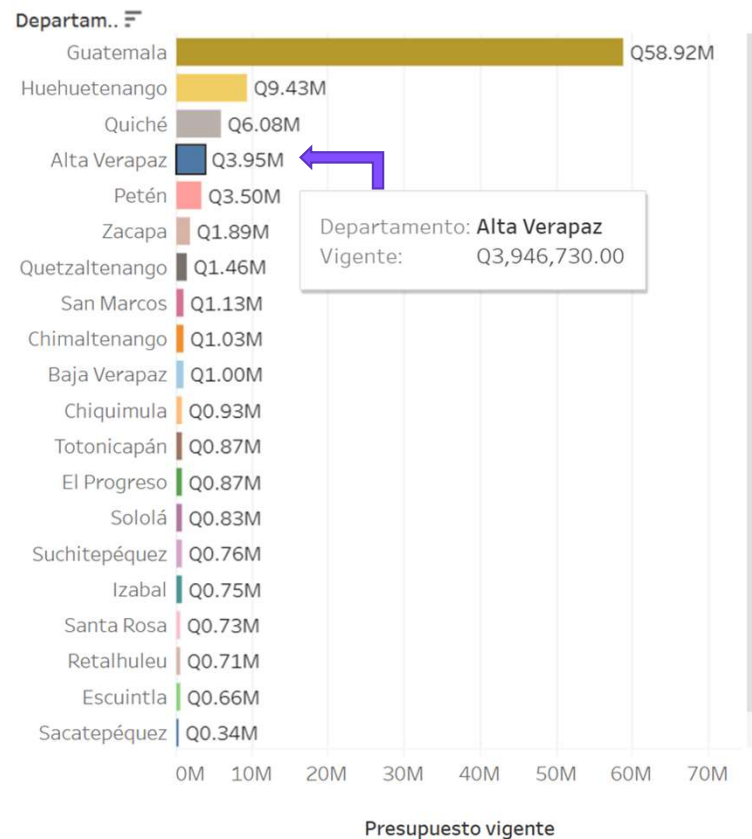
Muestra el presupuesto vigente para cada departamento ordenado de manera descendente

# Gráfico de barras por departamento



Se puede utilizar la barra de desplazamiento vertical para moverse por los departamentos

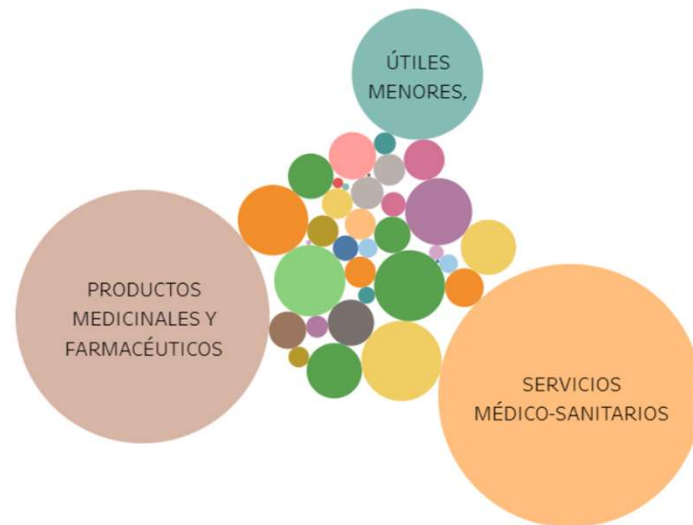
# Gráfico de barras por departamento



Al colocar el cursor sobre una barra de un departamento, se muestra el total específico del presupuesto vigente para ese departamento.

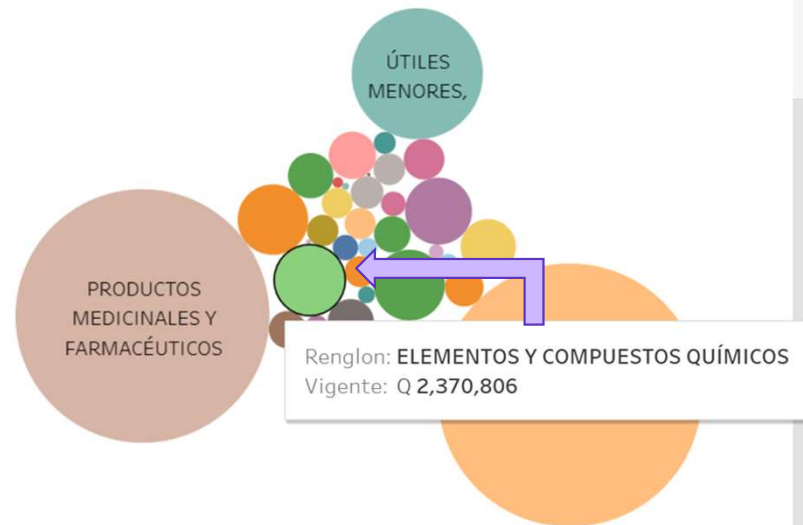
# Gráfico de burbujas empaquetadas por renglón de gasto

Muestra de manera proporcional el presupuesto vigente para cada renglón de gasto



# Gráfico de burbujas empaquetadas por renglón de gasto

Al colocar el cursor sobre una burbuja, muestra el total específico del presupuesto vigente para ese renglón de gasto.



# Filtrar por departamento



Al hacer click sobre un departamento, se filtra la información



Ahora la gráfica solo muestra el presupuesto vigente en base al departamento seleccionado

# Filtrar por departamento



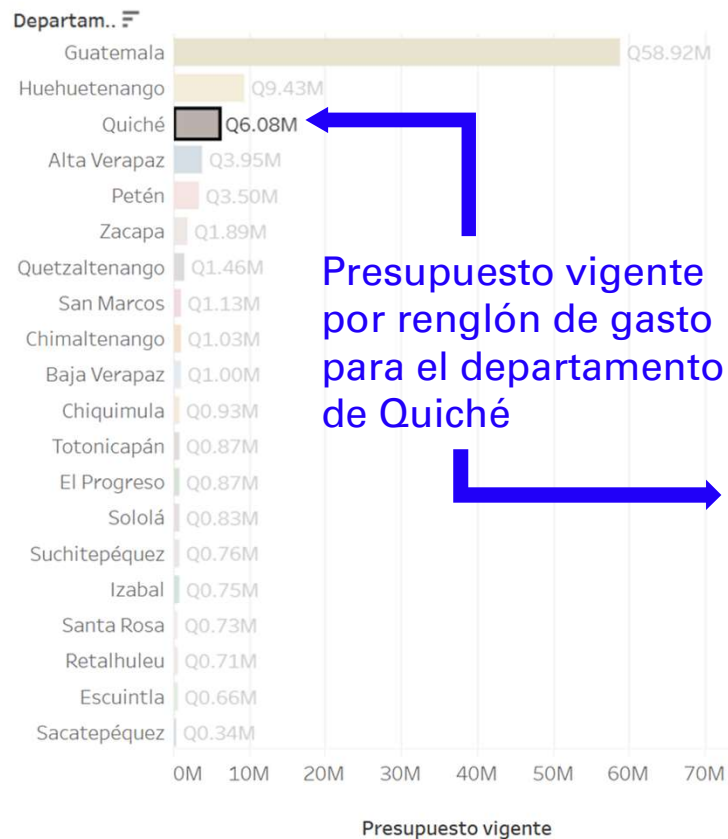
# Filtrar por departamento



Ahora la gráfica solo muestra el presupuesto vigente en base al departamento seleccionado



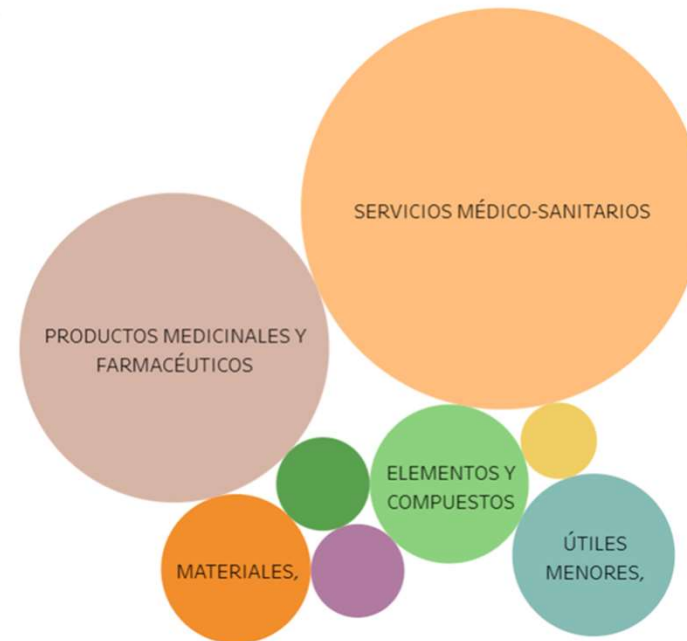
# Filtrar por departamento



# Filtrar por departamento



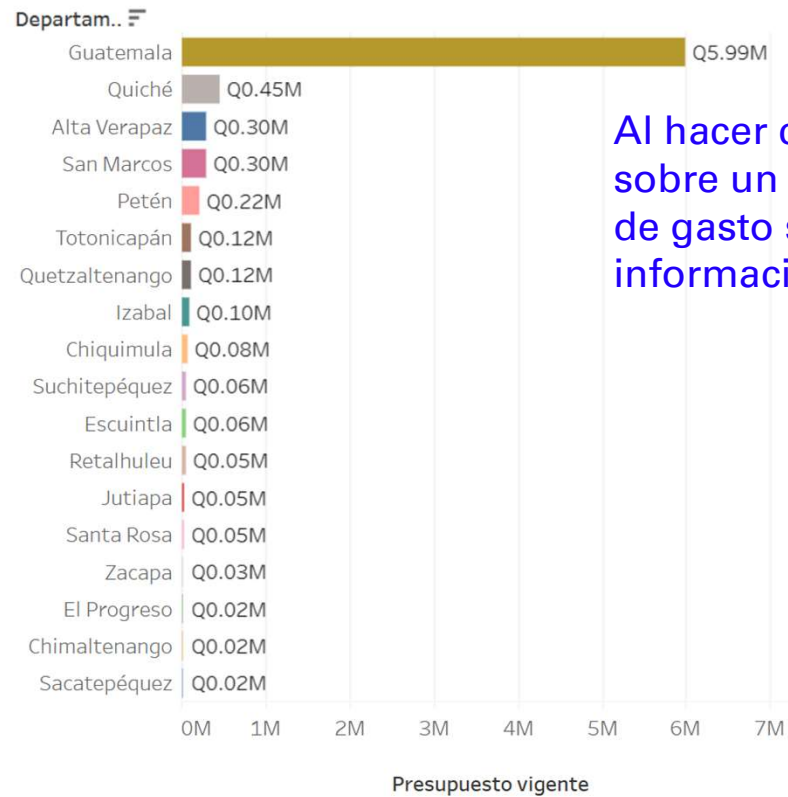
El total también aplica el filtro y ahora muestra el total para el departamento de Quiché



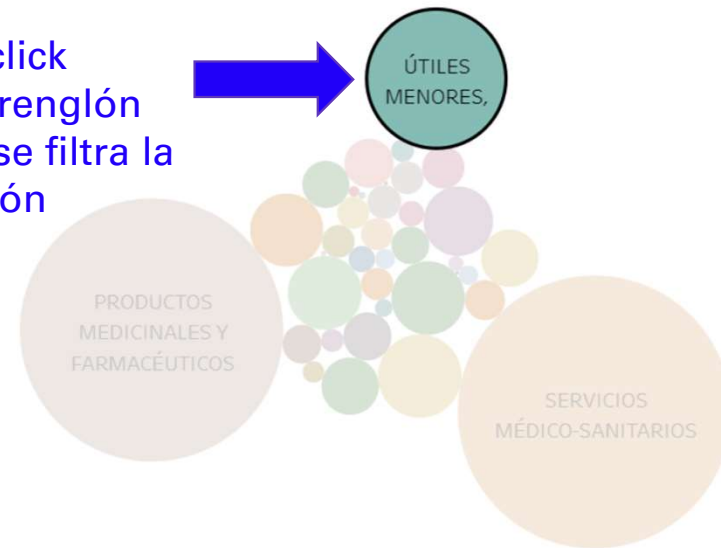
Total Q6,077,215.00

\*2023 actualizado al 01 de marzo Fuente: Ministerio de Finanzas Públicas

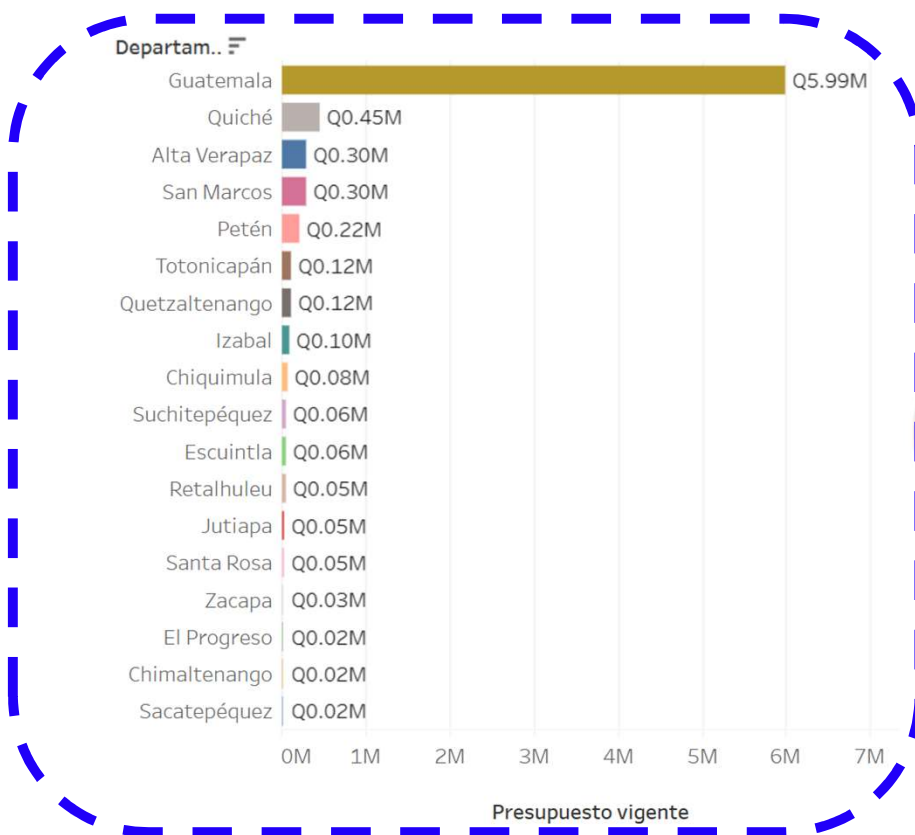
# Filtrado por renglón de gasto



Al hacer click sobre un renglón de gasto se filtra la información

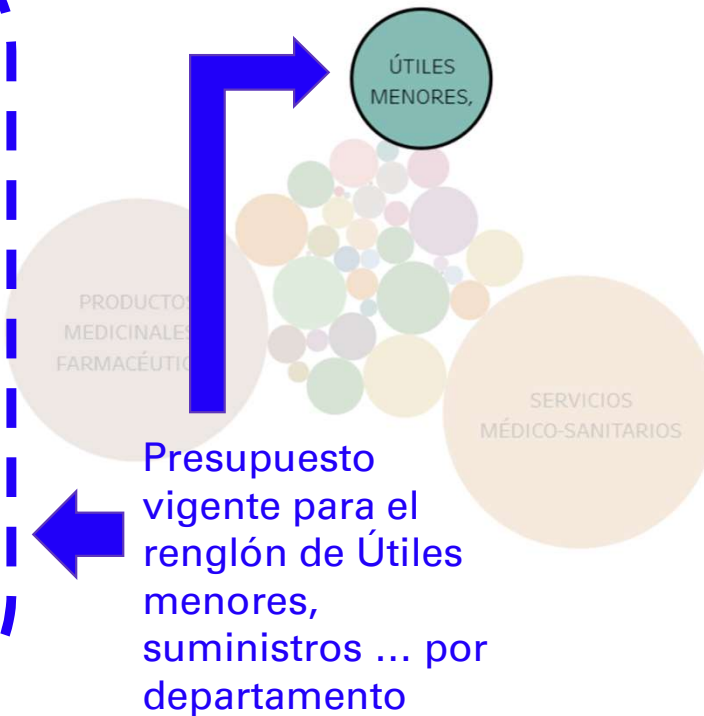
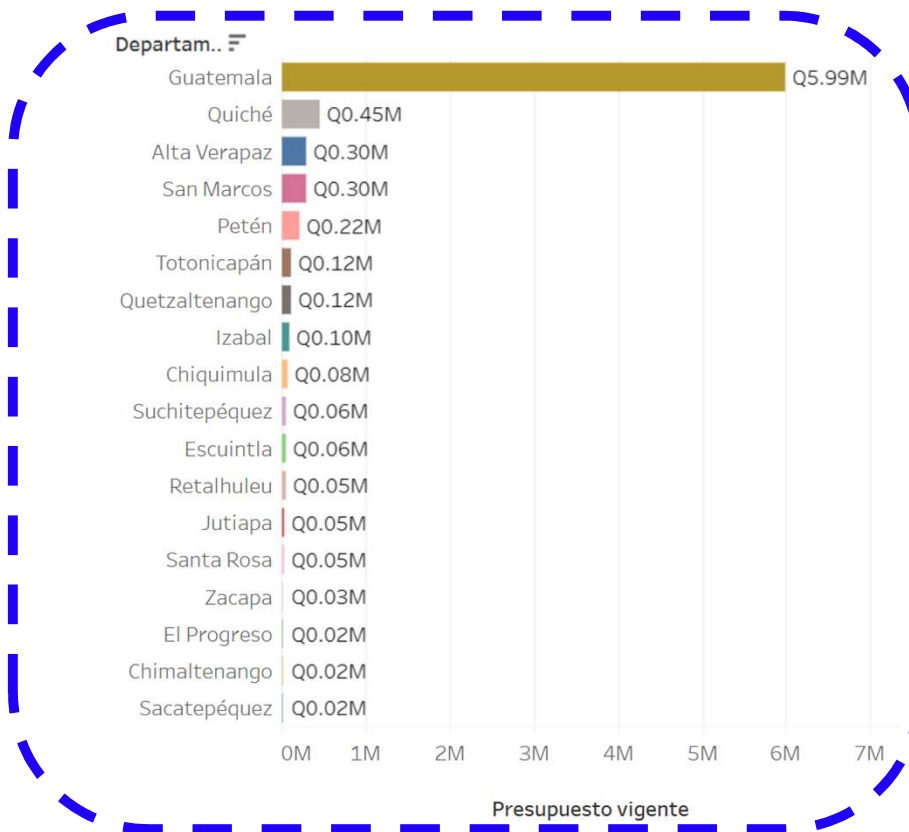


# Filtrado por renglón de gasto

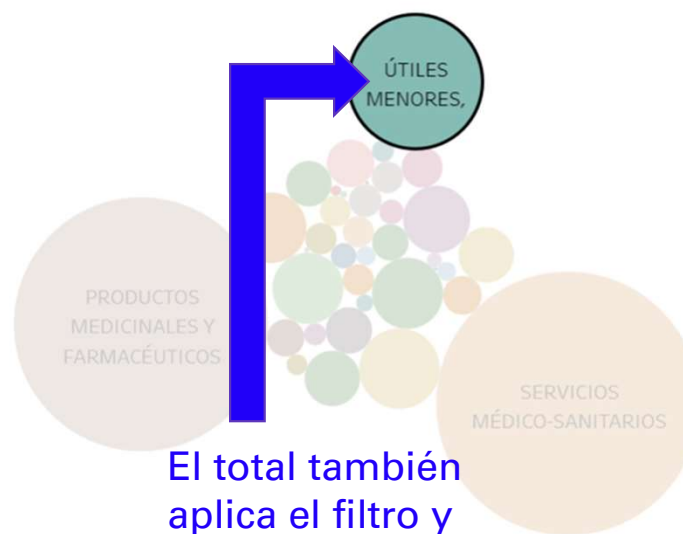
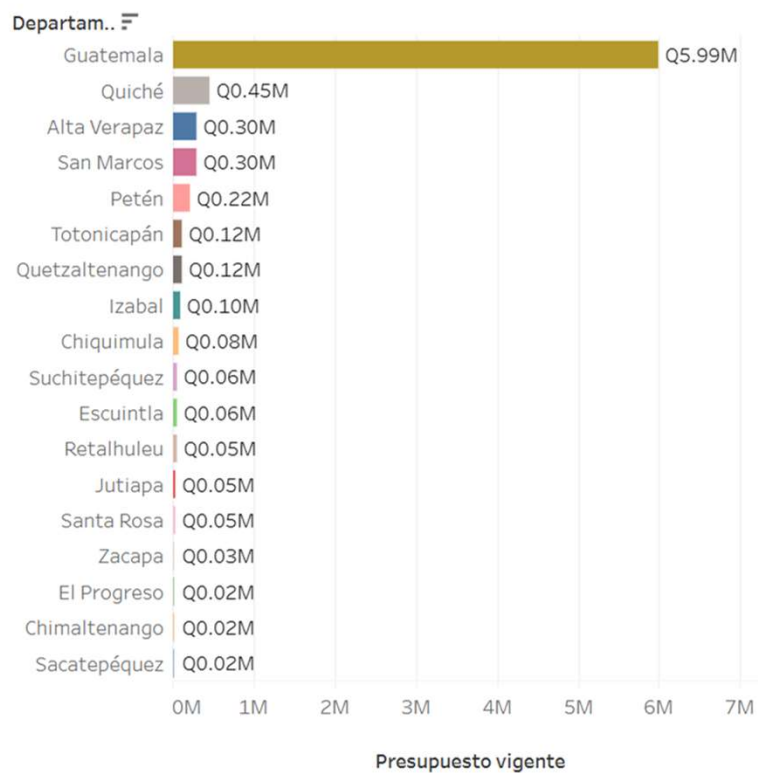


Ahora la gráfica solo muestra departamentos con presupuesto vigente para ese renglón de gasto

# Filtrado por renglón de gasto



# Filtrado por renglón de gasto



El total también aplica el filtro y ahora muestra el total para el renglón de Útiles menores, suministros...

Total Q8,022,425.00

\*2023 actualizado al 01 de marzo Fuente: Ministerio de Finanzas Públicas



# TABLERO 2



¿Cuánto se ha ejecutado?

# ¿Cuánto se ha ejecutado?

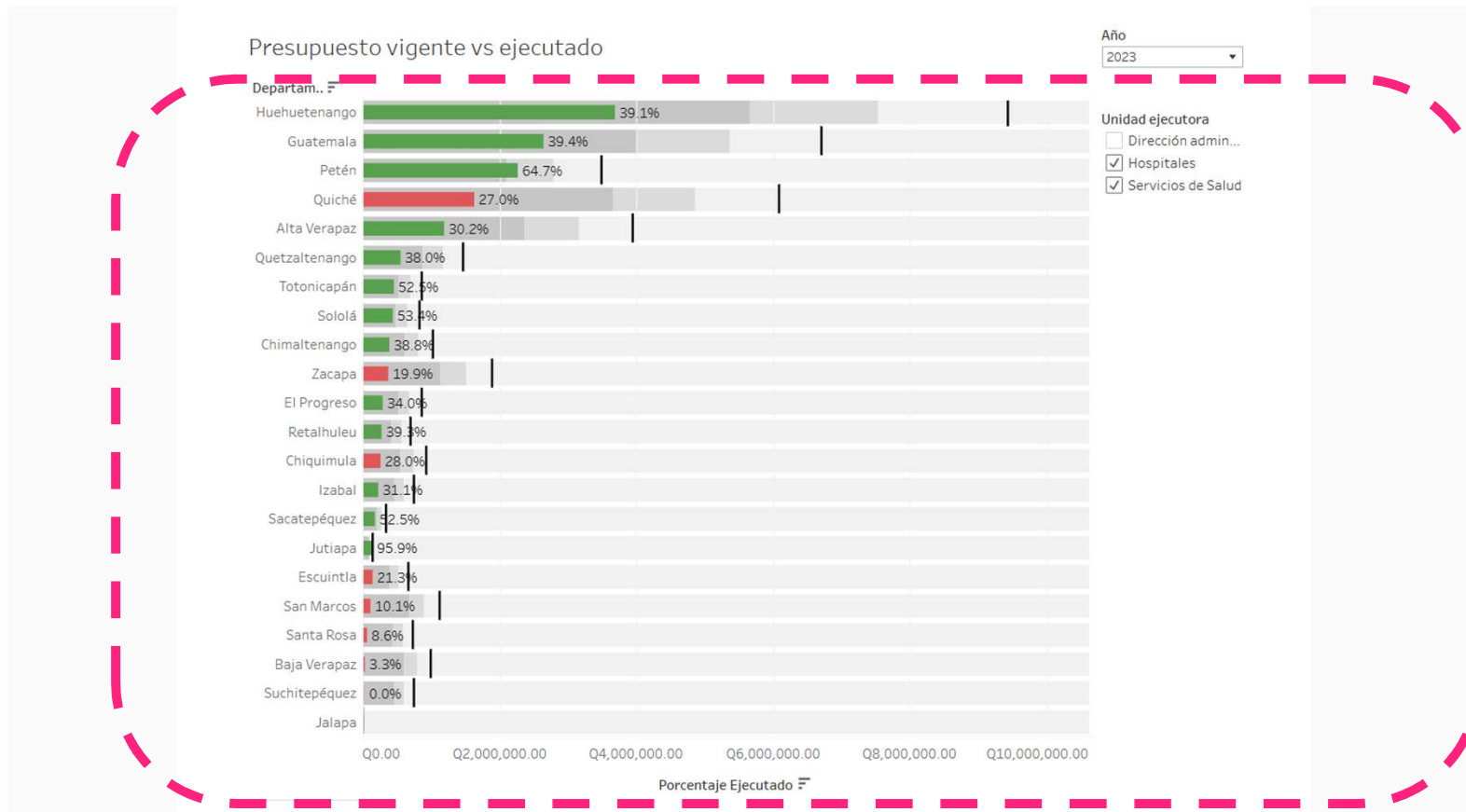
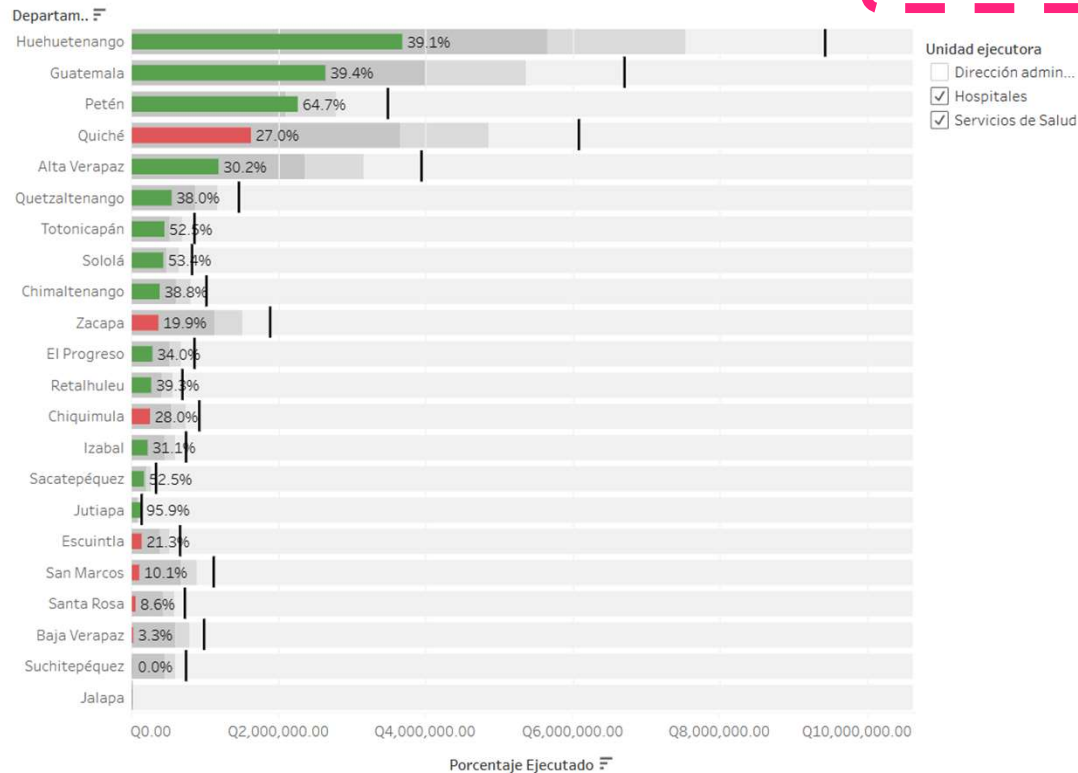


Gráfico de bala del presupuesto vigente vs ejecutado


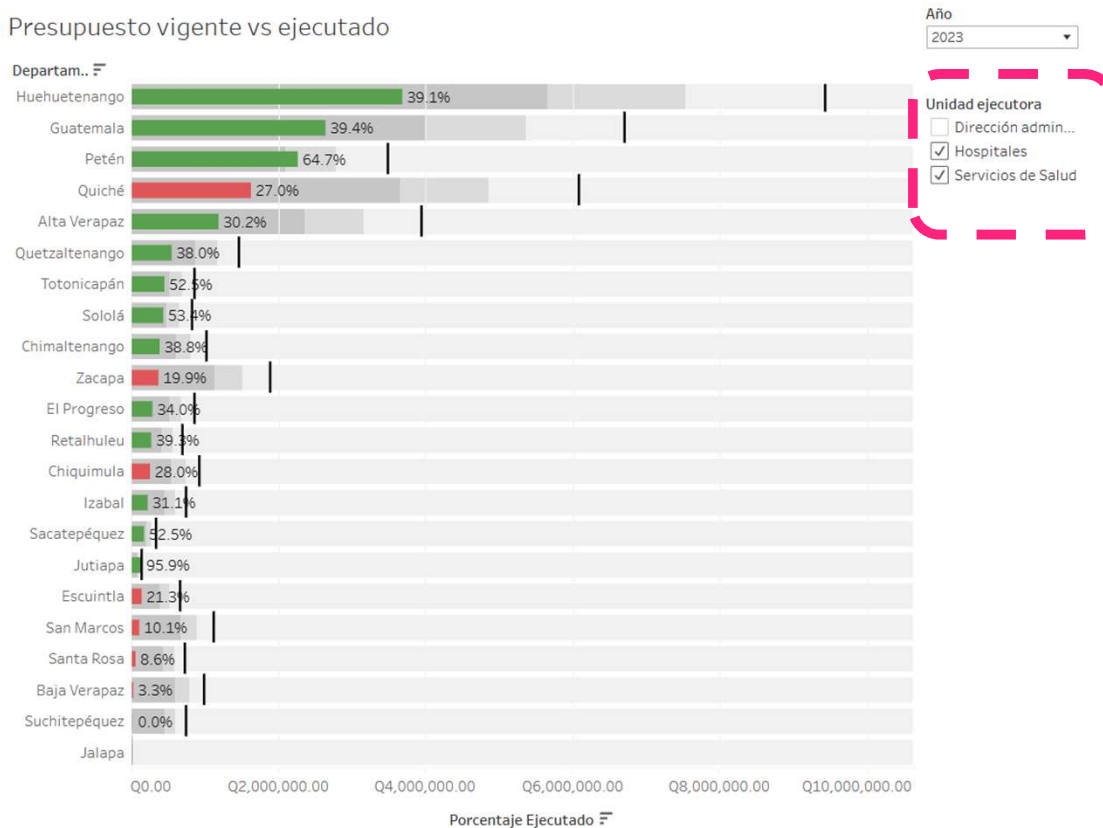
# ¿Cuánto se ha ejecutado?

Presupuesto vigente vs ejecutado



# ¿Cuánto se ha ejecutado?

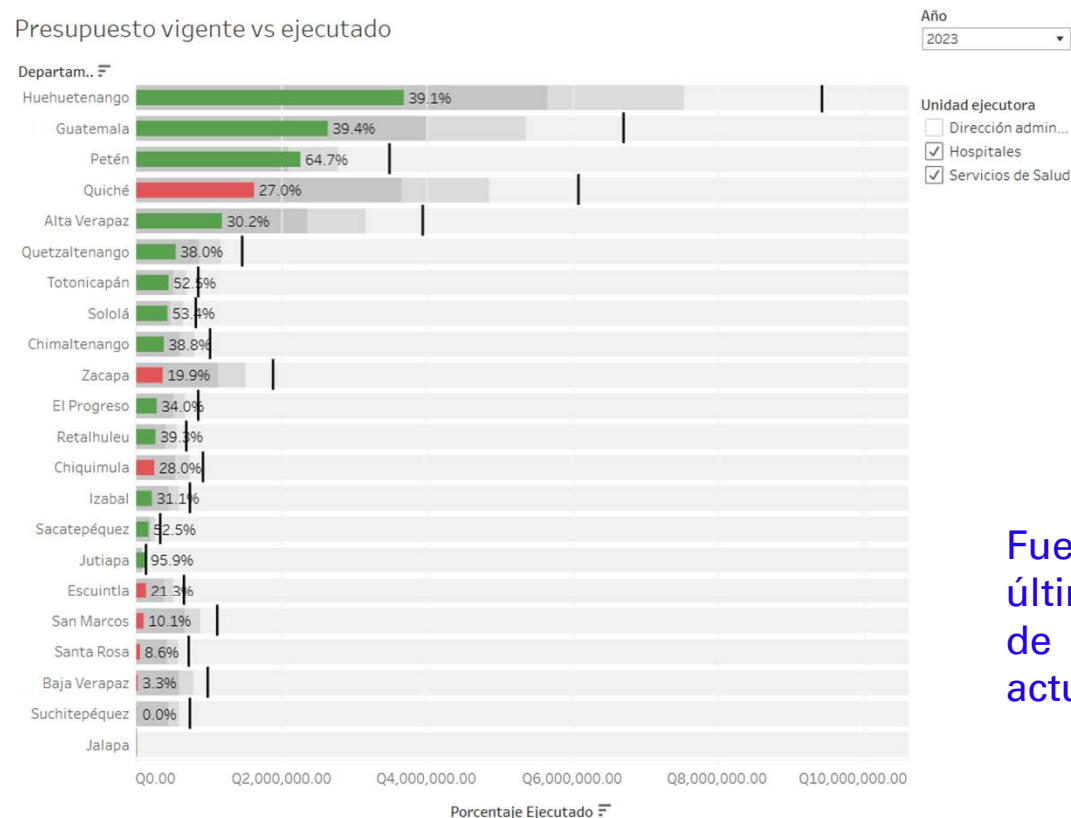
Presupuesto vigente vs ejecutado



Filtro por  
Unidad  
Ejecutora

# ¿Cuánto se ha ejecutado?


Presupuesto vigente vs ejecutado



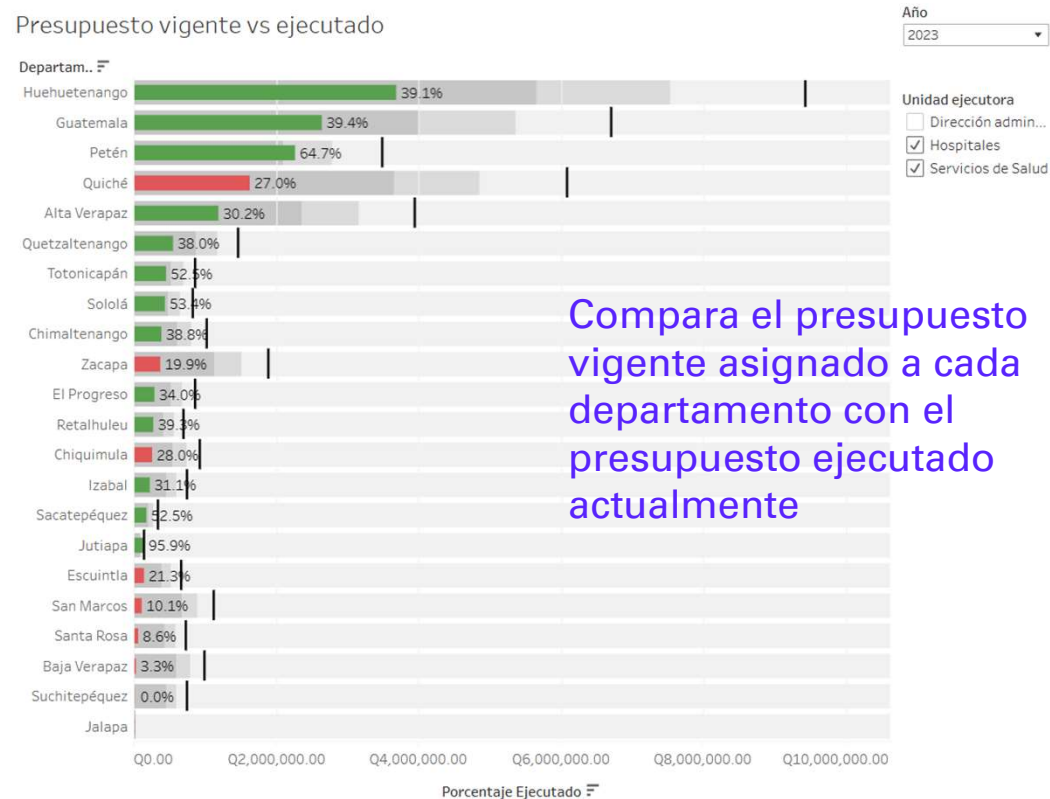
\*2023 actualizado el 14 de agosto

Fuente: Ministerio de Finanzas Públicas: SIAF, SICOIN, SIGES

Fuente y  
última fecha  
de  
actualización

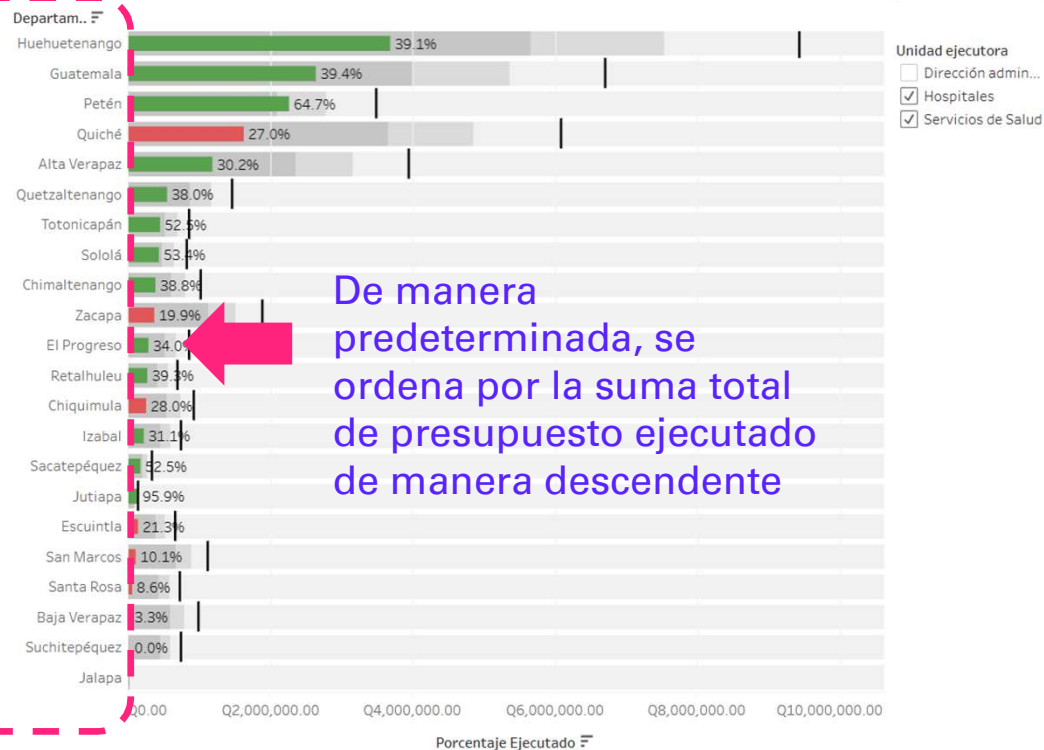


# Gráfico de bala del presupuesto vigente vs ejecutado

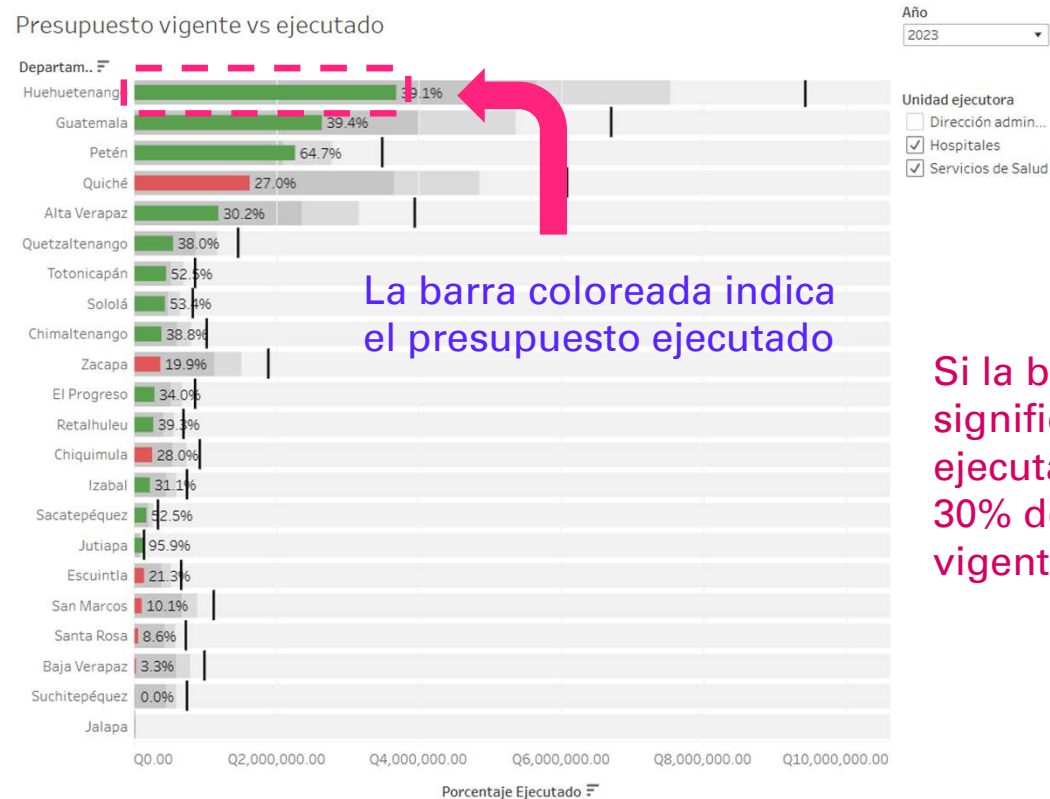


# Gráfico de bala del presupuesto vigente vs ejecutado

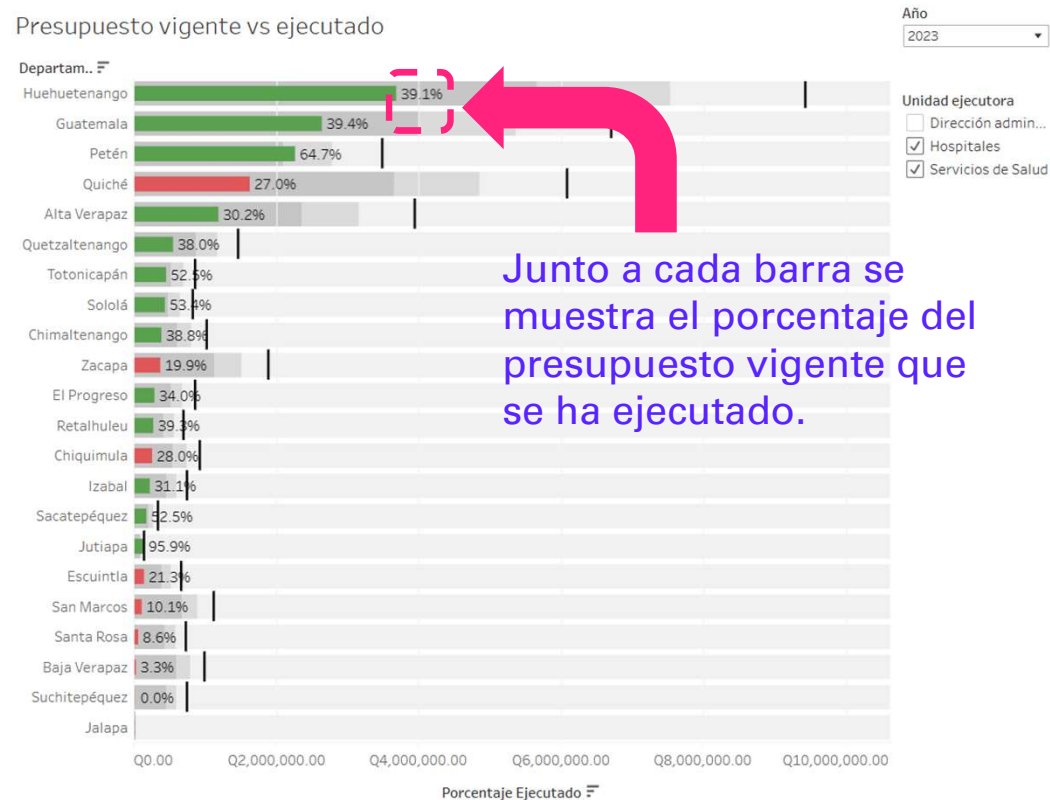
Presupuesto vigente vs ejecutado



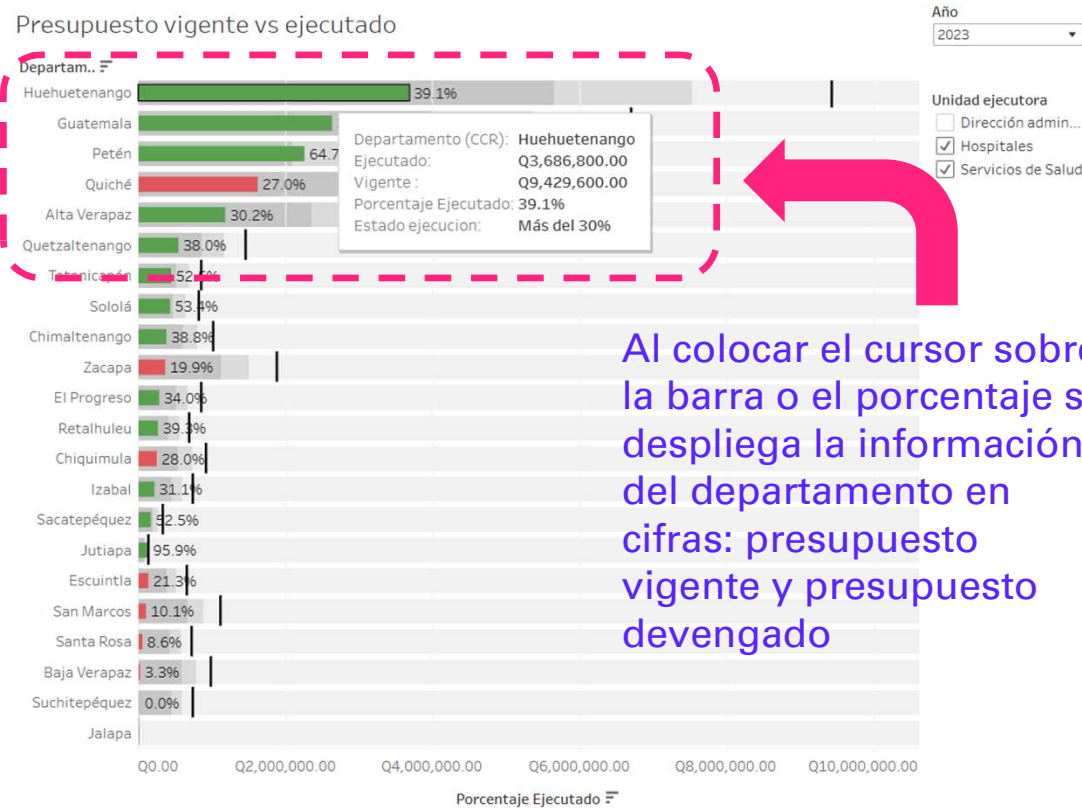
# Gráfico de bala del presupuesto vigente vs ejecutado



# Gráfico de bala del presupuesto vigente vs ejecutado

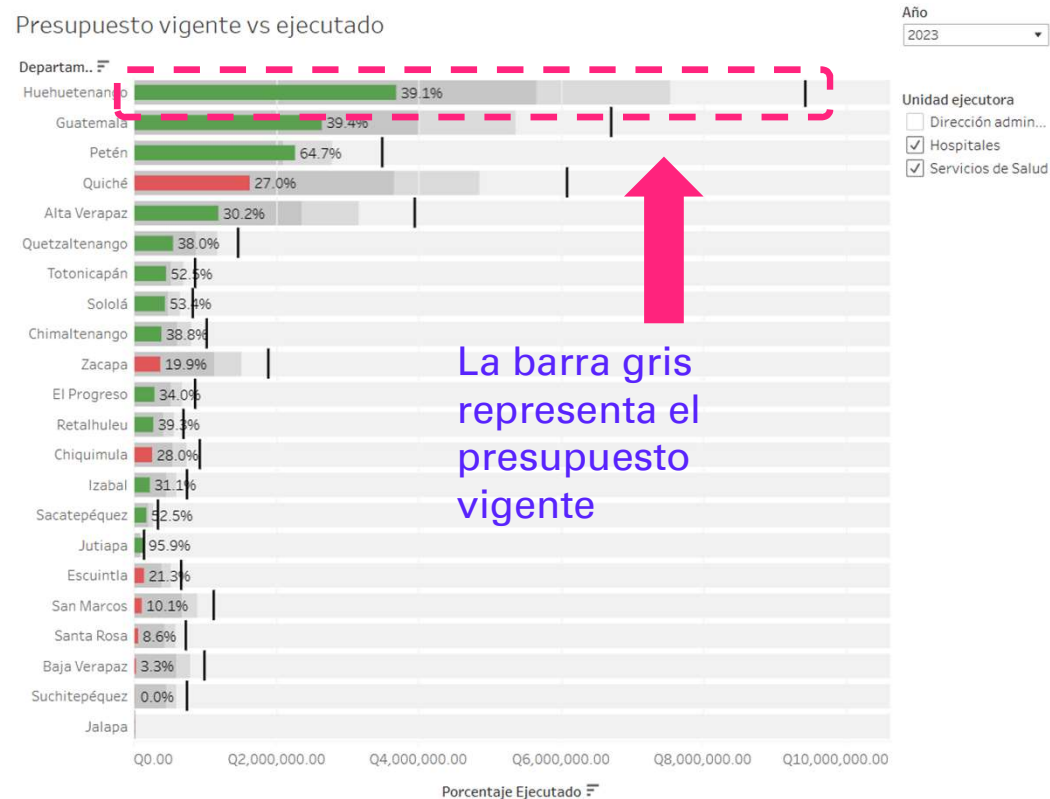


# Gráfico de bala del presupuesto vigente vs ejecutado

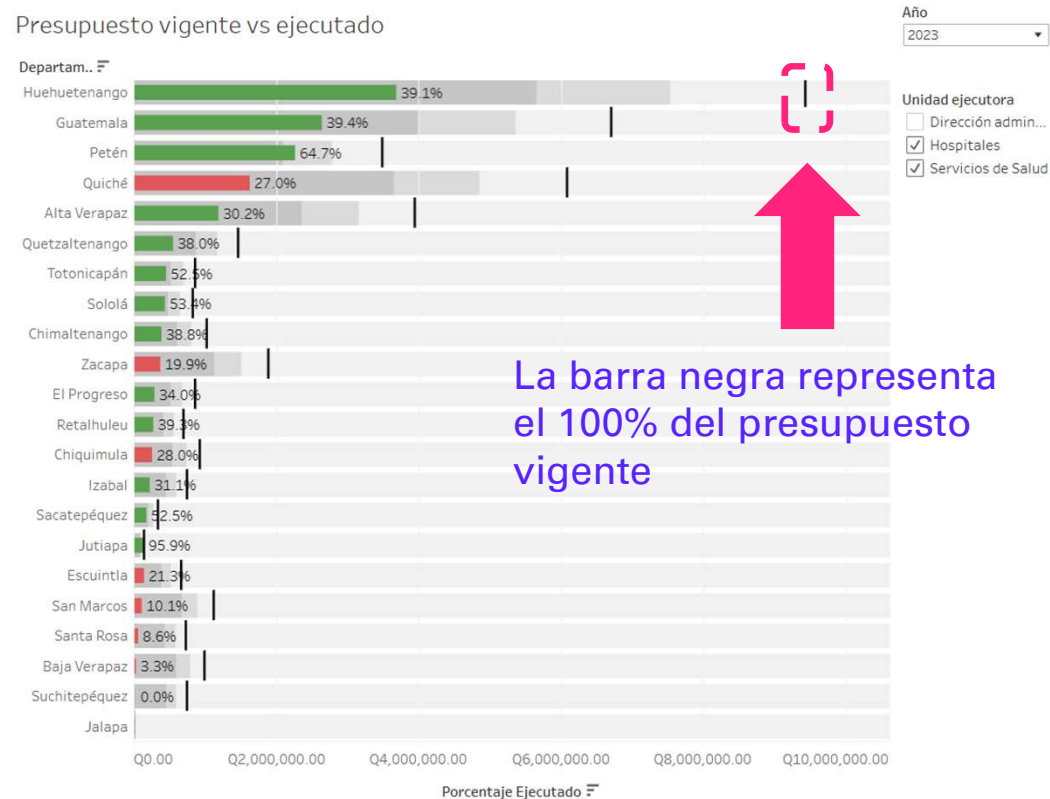


Al colocar el cursor sobre la barra o el porcentaje se despliega la información del departamento en cifras: presupuesto vigente y presupuesto devengado

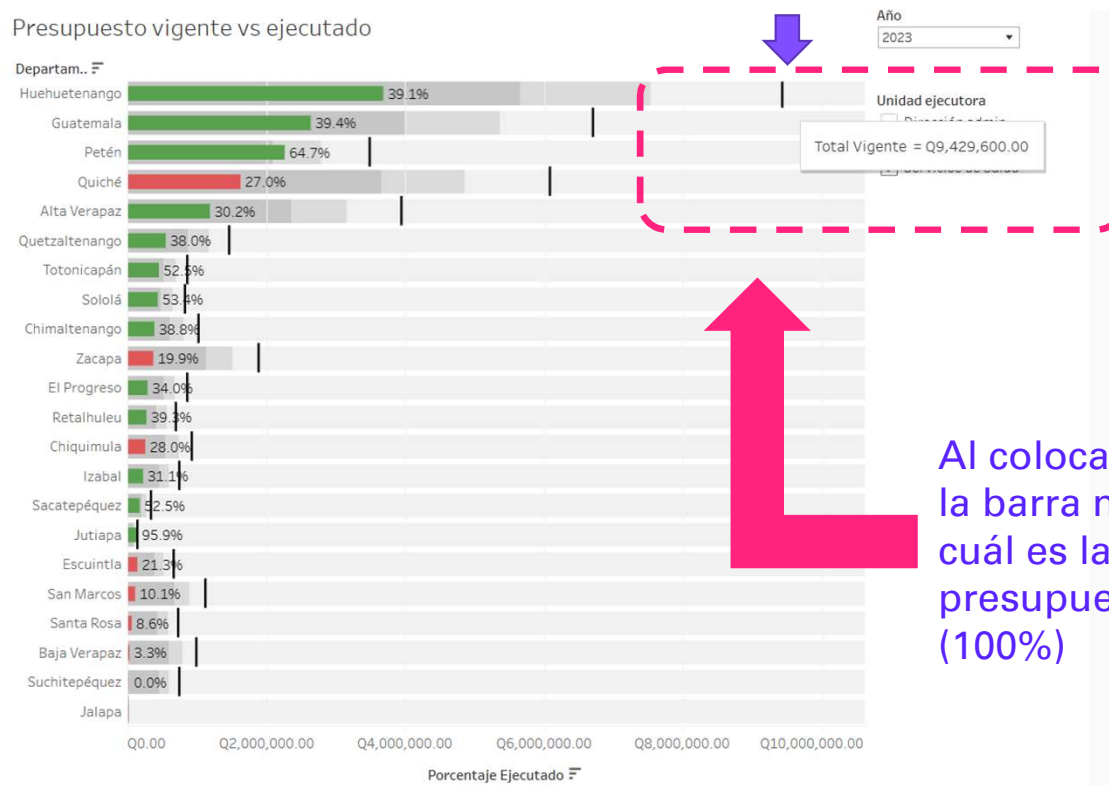
# Gráfico de bala del presupuesto vigente vs ejecutado



# Gráfico de bala del presupuesto vigente vs ejecutado

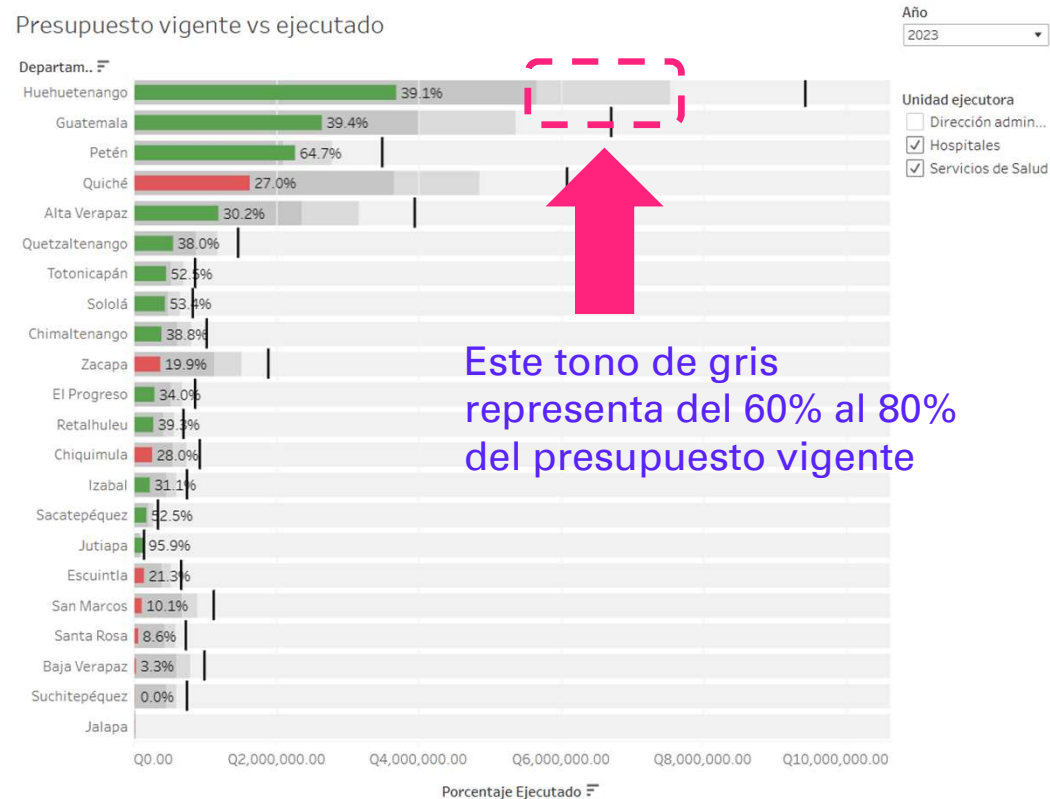


# Gráfico de bala del presupuesto vigente vs ejecutado

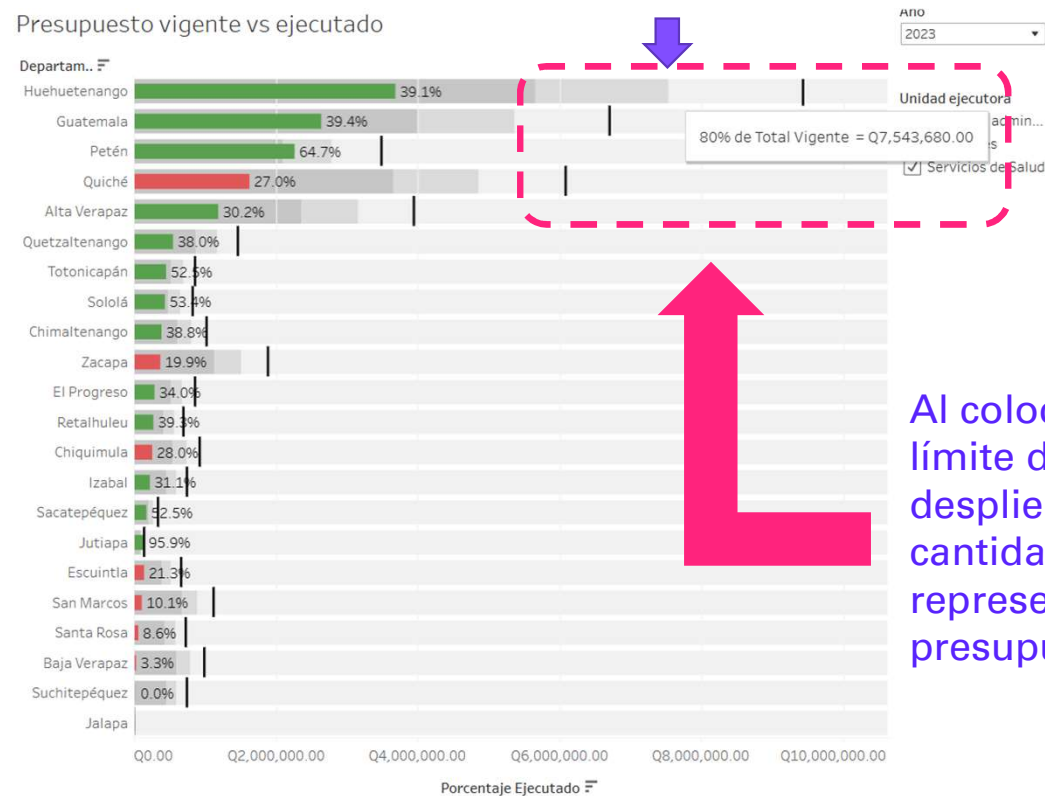


Al colocar el cursor sobre la barra negra, nos indica cuál es la cifra exacta del presupuesto vigente (100%)

# Gráfico de bala del presupuesto vigente vs ejecutado

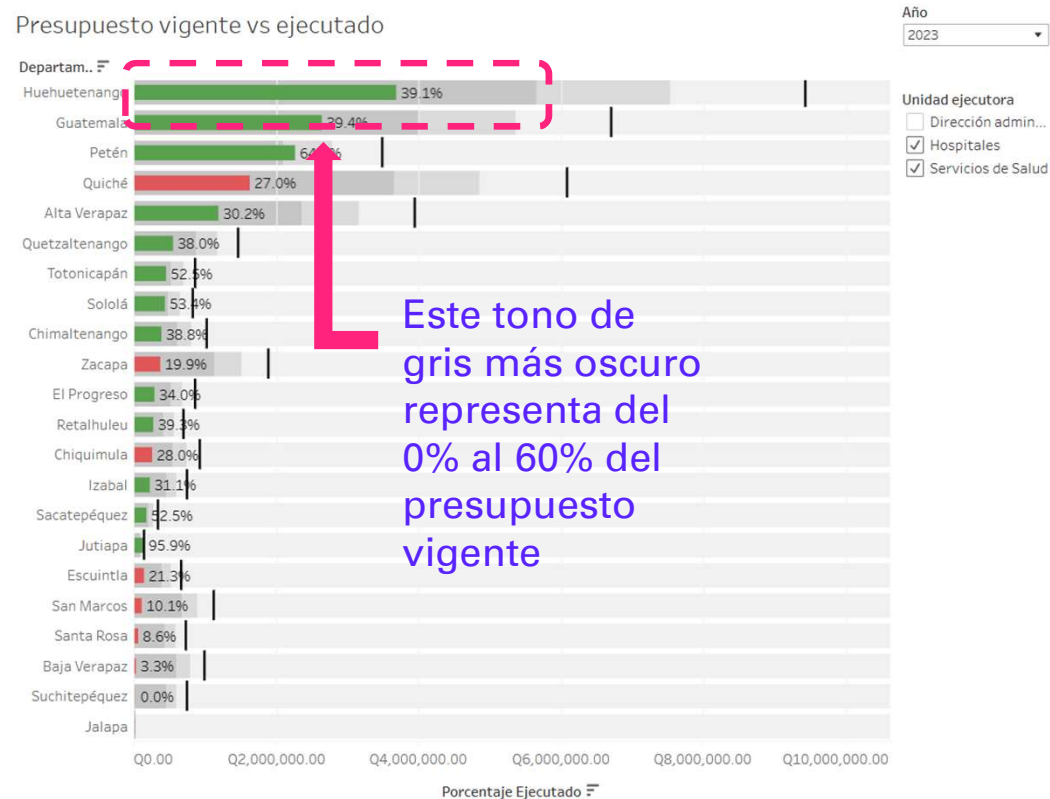


# Gráfico de bala del presupuesto vigente vs ejecutado

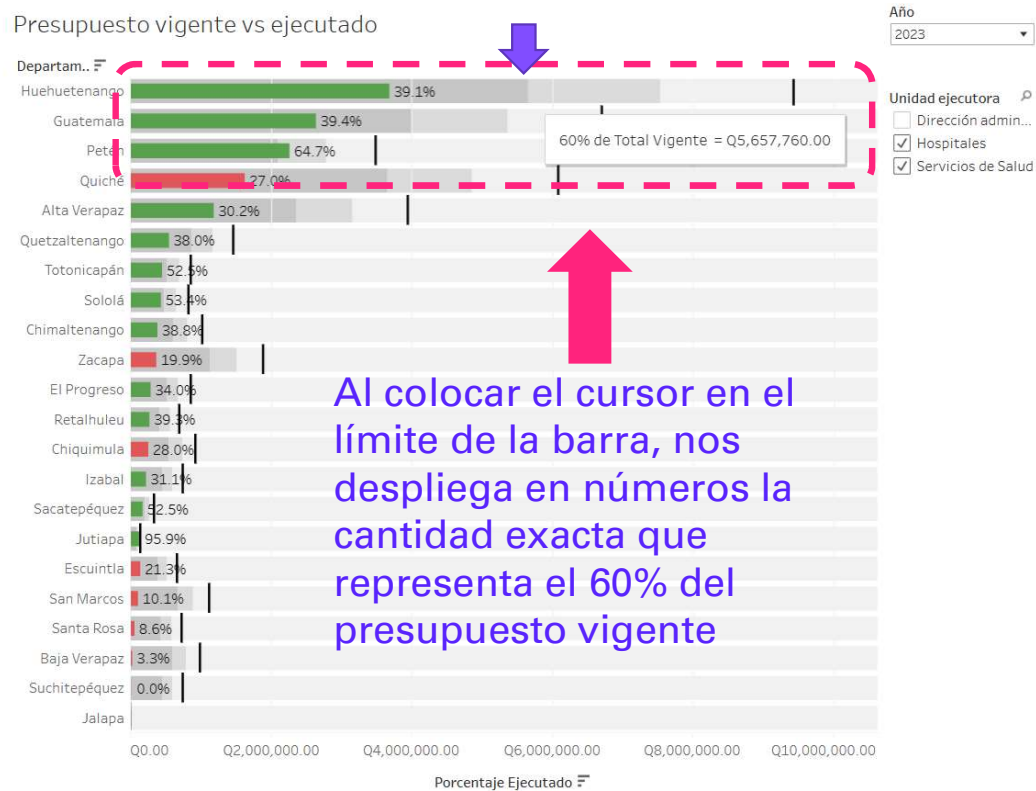


Al colocar el cursor en el límite de la barra, nos despliega en números la cantidad exacta que representa el 80% del presupuesto vigente

# Gráfico de bala del presupuesto vigente vs ejecutado



# Gráfico de bala del presupuesto vigente vs ejecutado





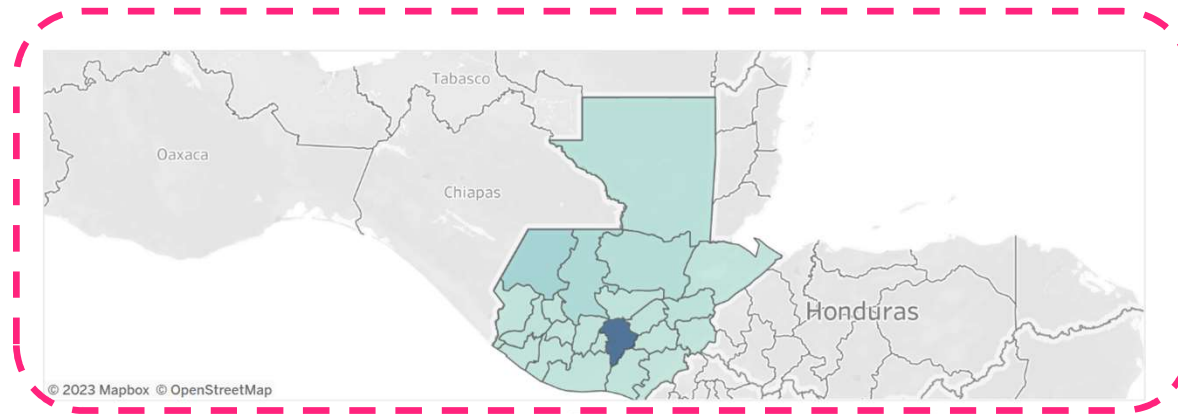
# TABLERO 3



¿Dónde se está ejecutando?

# ¿Dónde se está ejecutando?

Mapa del presupuesto vigente por centro de costo Año  
2023



Centro de costo	Vigente	Devengado	Porcentaje ejecuta..
Centro de Salud Tipo A La Libertad, Petén	Q574,891.00	Q482,109.50	83.86%
CENTRO DE SALUD TIPO B SAN ANDRÉS, PETÉN	Q124,392.00	Q66,466.41	53.43%
Centro de Salud Tipo B Frontera Río Dulce, Izabal	Q41,991.00	Q18,749.99	44.65%
Centro de Salud Tipo A Nenton, Huehuetenango	Q176,400.00	Q59,600.00	33.79%
Centro de Salud Tipo B Las Cruces, Petén	Q74,961.00	Q24,065.00	32.10%
Hospital de Tonicapán	Q494,840.00	Q158,700.00	32.07%
Centro de Salud Tipo A Aguacatan, Huehuetenango	Q378,000.00	Q99,600.00	26.35%
Centro de Salud Tipo A San Juan Atitán, Huehuetenango	Q82,800.00	Q21,800.00	26.33%
Centro de Atención Integral Materno Infantil El Estor, Izabal	Q332,371.00	Q82,349.96	24.78%
Centro de Salud Tipo B El Naranjo La Libertad, Petén	Q58,513.00	Q14,000.00	23.93%
Centro de Salud Tipo A Santa Barbara, Huehuetenango	Q176,400.00	Q40,000.00	22.68%
Hospital de San Benito, Peten	Q192,000.00	Q42,000.00	21.88%
Centro de Salud Tipo B Flores, Petén	Q411,987.00	Q85,082.35	20.65%
Centro de Salud Tipo B Nueva Esperanza, Sayaxché, Petén	Q62,397.00	Q12,518.00	20.06%

\*2023 actualizado al 01 de marzo Fuente: Ministerio de Finanzas Públicas: SIAF, SICOIN, SIGES

Mapa de presupuesto vigente por departamento


# ¿Dónde se está ejecutando?

Mapa del presupuesto vigente por centro de costo Año  
2023



Centro de costo	Vigente	Devengado	Porcentaje ejecuta..
Centro de Salud Tipo A La Libertad, Petén	Q574,891.00	Q482,109.50	83.86%
CENTRO DE SALUD TIPO B SAN ANDRÉS, PETÉN	Q124,392.00	Q66,466.41	53.43%
Centro de Salud Tipo B Frontera Río Dulce, Izabal	Q41,991.00	Q18,749.99	44.65%
Centro de Salud Tipo A Nenton, Huehuetenango	Q176,400.00	Q59,600.00	33.79%
Centro de Salud Tipo B Las Cruces, Petén	Q74,961.00	Q24,065.00	32.10%
Hospital de Tonicapán	Q494,840.00	Q158,700.00	32.07%
Centro de Salud Tipo A Aguacatan, Huehuetenango	Q378,000.00	Q99,600.00	26.35%
Centro de Salud Tipo A San Juan Atitán, Huehuetenango	Q82,800.00	Q21,800.00	26.33%
Centro de Atención Integral Materno Infantil El Estor, Izabal	Q332,371.00	Q82,349.96	24.78%
Centro de Salud Tipo B El Naranjo La Libertad, Petén	Q58,513.00	Q14,000.00	23.93%
Centro de Salud Tipo A Santa Barbara, Huehuetenango	Q176,400.00	Q40,000.00	22.68%
Hospital de San Benito, Petén	Q192,000.00	Q42,000.00	21.88%
Centro de Salud Tipo B Flores, Petén	Q411,987.00	Q85,082.35	20.65%
Centro de Salud Tipo B Nueva Esperanza, Sayaxché, Petén	Q62,397.00	Q12,518.00	20.06%

Tabla de centros de costo




\*2023 actualizado al 01 de marzo Fuente: Ministerio de Finanzas Públicas: SIAR, SICOIN, SIGES

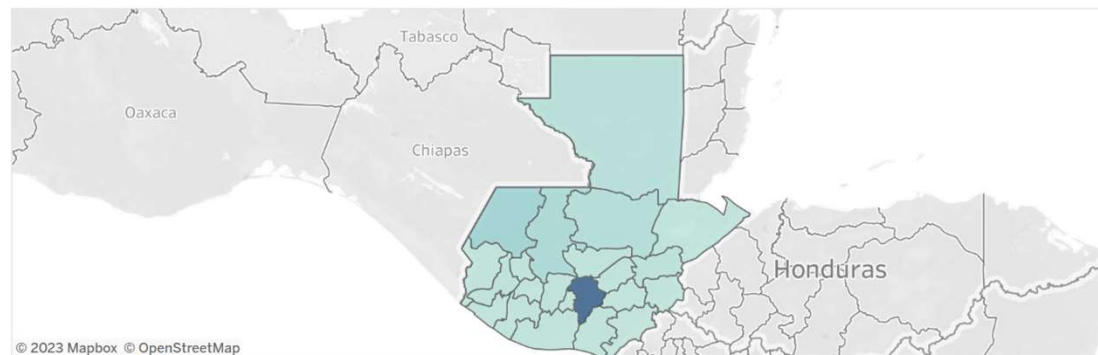
# ¿Dónde se está ejecutando?

Mapa del presupuesto vigente por centro de costo

Año  
2023



Selección de año



Centro de costo	Vigente	Devengado	Porcentaje ejecuta..
Centro de Salud Tipo A La Libertad, Petén	Q574,891.00	Q482,109.50	83.86%
CENTRO DE SALUD TIPO B SAN ANDRÉS, PETÉN	Q124,392.00	Q66,466.41	53.43%
Centro de Salud Tipo B Frontera Río Dulce, Izabal	Q41,991.00	Q18,749.99	44.65%
Centro de Salud Tipo A Nenton, Huehuetenango	Q176,400.00	Q59,600.00	33.79%
Centro de Salud Tipo B Las Cruces, Petén	Q74,961.00	Q24,065.00	32.10%
Hospital de Tonicapán	Q494,840.00	Q158,700.00	32.07%
Centro de Salud Tipo A Aguacatan, Huehuetenango	Q378,000.00	Q99,600.00	26.35%
Centro de Salud Tipo A San Juan Atitán, Huehuetenango	Q82,800.00	Q21,800.00	26.33%
Centro de Atención Integral Materno Infantil El Estor, Izabal	Q332,371.00	Q82,349.96	24.78%
Centro de Salud Tipo B El Naranjo La Libertad, Petén	Q58,513.00	Q14,000.00	23.93%
Centro de Salud Tipo A Santa Barbara, Huehuetenango	Q176,400.00	Q40,000.00	22.68%
Hospital de San Benito, Peten	Q192,000.00	Q42,000.00	21.88%
Centro de Salud Tipo B Flores, Petén	Q411,987.00	Q85,082.35	20.65%
Centro de Salud Tipo B Nueva Esperanza, Sayaxché, Petén	Q62,397.00	Q12,518.00	20.06%

\*2023 actualizado al 01 de marzo Fuente: Ministerio de Finanzas Públicas: SIAF, SICOIN, SIGES

# ¿Dónde se está ejecutando?


Mapa del presupuesto vigente por centro de costo Año  
2023



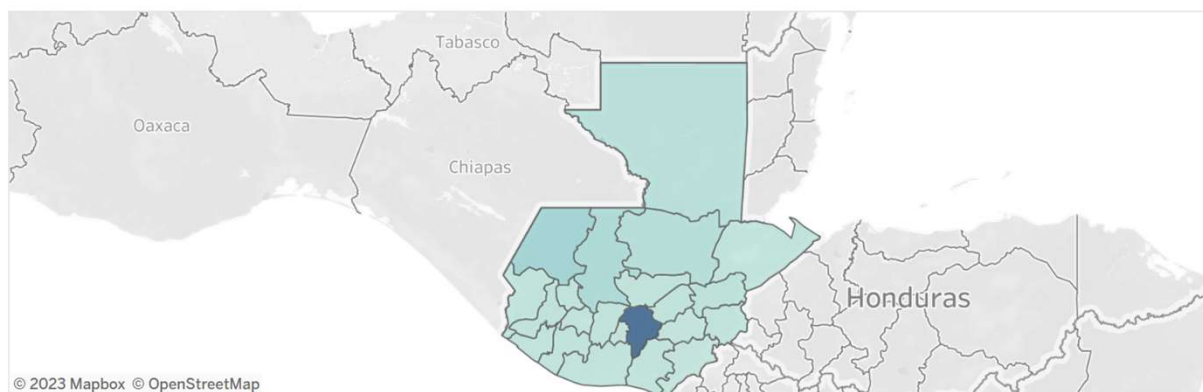
Centro de costo	Vigente	Devengado	Porcentaje ejecuta..
Centro de Salud Tipo A La Libertad, Petén	Q574,891.00	Q482,109.50	83.86%
CENTRO DE SALUD TIPO B SAN ANDRÉS, PETÉN	Q124,392.00	Q66,466.41	53.43%
Centro de Salud Tipo B Frontera Río Dulce, Izabal	Q41,991.00	Q18,749.99	44.65%
Centro de Salud Tipo A Nenton, Huehuetenango	Q176,400.00	Q59,600.00	33.79%
Centro de Salud Tipo B Las Cruces, Petén	Q74,961.00	Q24,065.00	32.10%
Hospital de Tonicapán	Q494,840.00	Q158,700.00	32.07%
Centro de Salud Tipo A Aguacatan, Huehuetenango	Q378,000.00	Q99,600.00	26.35%
Centro de Salud Tipo A San Juan Atitán, Huehuetenango	Q82,800.00	Q21,800.00	26.33%
Centro de Atención Integral Materno Infantil El Estor, Izabal	Q332,371.00	Q82,349.96	24.78%
Centro de Salud Tipo B El Naranjo La Libertad, Petén	Q58,513.00	Q14,000.00	23.93%
Centro de Salud Tipo A Santa Barbara, Huehuetenango	Q176,400.00	Q40,000.00	22.68%
Hospital de San Benito, Peten	Q192,000.00	Q42,000.00	21.88%
Centro de Salud Tipo B Flores, Petén	Q411,987.00	Q85,082.35	20.65%
Centro de Salud Tipo B Nueva Esperanza, Sayaxché, Petén	Q62,397.00	Q12,518.00	20.06%

Fuente y última  
fecha de  
actualización

\*2023 actualizado al 01 de marzo Fuente: Ministerio de Finanzas Públicas: SIAF, SICOIN, SIGES

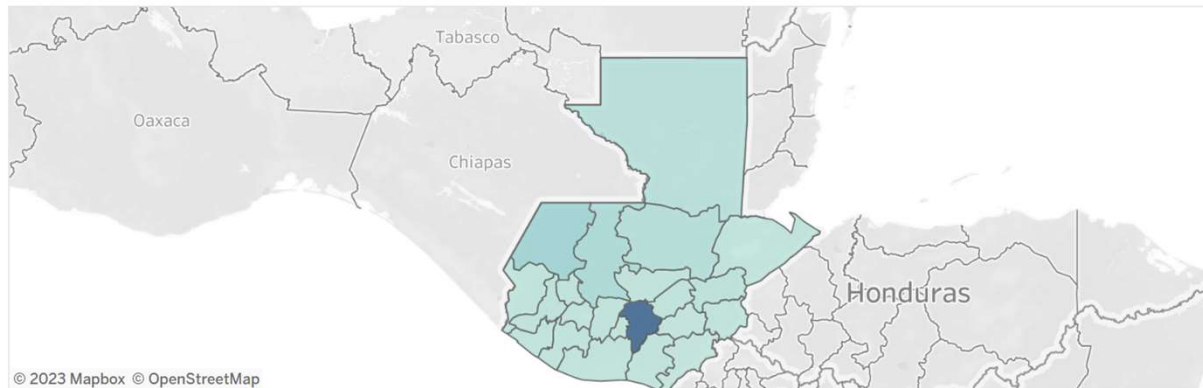


# Mapa de presupuesto vigente por departamento



Centro de costo	Vigente	Devengado	Porcentaje ejecuta..
Centro de Salud Tipo A La Libertad, Petén	Q574,891.00	Q482,109.50	83.86%
CENTRO DE SALUD TIPO B SAN ANDRÉS, PETÉN	Q124,392.00	Q66,466.41	53.43%
Centro de Salud Tipo B Frontera Río Dulce, Izabal	Q41,991.00	Q18,749.99	44.65%
Centro de Salud Tipo A Nenton, Huehuetenango	Q176,400.00	Q59,600.00	33.79%
Centro de Salud Tipo B Las Cruces, Petén	Q74,961.00	Q24,065.00	32.10%
Hospital de Totonicapan	Q494,840.00	Q158,700.00	32.07%
Centro de Salud Tipo A Aguacatan, Huehuetenango	Q378,000.00	Q99,600.00	26.35%
Centro de Salud Tipo A San Juan Atitán, Huehuetenango	Q82,800.00	Q21,800.00	26.33%
Centro de Atención Integral Materno Infantil El Estor, Izabal	Q332,371.00	Q82,349.96	24.78%
Centro de Salud Tipo B El Naranjo La Libertad, Petén	Q58,513.00	Q14,000.00	23.93%
Centro de Salud Tipo A Santa Barbara, Huehuetenango	Q176,400.00	Q40,000.00	22.68%
Hospital de San Benito, Peten	Q192,000.00	Q42,000.00	21.88%
Centro de Salud Tipo B Flores, Petén	Q411,987.00	Q85,082.35	20.65%
Centro de Salud Tipo B Nueva Esperanza, Sayaxché, Petén	Q62,397.00	Q12,518.00	20.06%

# Mapa de presupuesto vigente por departamento



Muestra un mapa coloreado según el presupuesto asignado a cada departamento.

Entre más oscuro sea el tono, más presupuesto tiene asignado.

# Mapa de presupuesto vigente por departamento



Al colocar el cursor sobre un departamento, se despliega el total del presupuesto vigente asignado a ese departamento

# Tabla de centros de costo

Muestra en una tabla los centros de costo junto con la información relevante del presupuesto.

Centro de costo	Vigente	Devengado	Porcentaje ejecuta..
Centro de Salud Tipo A La Libertad, Petén	Q574,891.00	Q482,109.50	83.86%
CENTRO DE SALUD TIPO B SAN ANDRÉS, PETÉN	Q124,392.00	Q66,466.41	53.43%
Centro de Salud Tipo B Frontera Río Dulce, Izabal	Q41,991.00	Q18,749.99	44.65%
Centro de Salud Tipo A Nenton, Huehuetenango	Q176,400.00	Q59,600.00	33.79%
Centro de Salud Tipo B Las Cruces, Petén	Q74,961.00	Q24,065.00	32.10%
Hospital de Totonicapan	Q494,840.00	Q158,700.00	32.07%
Centro de Salud Tipo A Aguacatan, Huehuetenango	Q378,000.00	Q99,600.00	26.35%
Centro de Salud Tipo A San Juan Atitán, Huehuetenango	Q82,800.00	Q21,800.00	26.33%
Centro de Atención Integral Materno Infantil El Estor, Izabal	Q332,371.00	Q82,349.96	24.78%
Centro de Salud Tipo B El Naranjo La Libertad, Petén	Q58,513.00	Q14,000.00	23.93%
Centro de Salud Tipo A Santa Barbara, Huehuetenango	Q176,400.00	Q40,000.00	22.68%
Hospital de San Benito, Peten	Q192,000.00	Q42,000.00	21.88%
Centro de Salud Tipo B Flores, Petén	Q411,987.00	Q85,082.35	20.65%
Centro de Salud Tipo B Nueva Esperanza, Sayaxché, Petén	Q62,397.00	Q12,518.00	20.06%

# Tabla de centros de costo

La primera columna muestra el nombre del centro de costo



Centro de costo	Vigente	Devengado	Porcentaje ejecuta..
Centro de Salud Tipo A La Libertad, Petén	Q574,891.00	Q482,109.50	83.86%
CENTRO DE SALUD TIPO B SAN ANDRÉS, PETÉN	Q124,392.00	Q66,466.41	53.43%
Centro de Salud Tipo B Frontera Río Dulce, Izabal	Q41,991.00	Q18,749.99	44.65%
Centro de Salud Tipo A Nenton, Huehuetenango	Q176,400.00	Q59,600.00	33.79%
Centro de Salud Tipo B Las Cruces, Petén	Q74,961.00	Q24,065.00	32.10%
Hospital de Totonicapan	Q494,840.00	Q158,700.00	32.07%
Centro de Salud Tipo A Aguacatan, Huehuetenango	Q378,000.00	Q99,600.00	26.35%
Centro de Salud Tipo A San Juan Atitán, Huehuetenango	Q82,800.00	Q21,800.00	26.33%
Centro de Atención Integral Materno Infantil El Estor, Izabal	Q332,371.00	Q82,349.96	24.78%
Centro de Salud Tipo B El Naranjo La Libertad, Petén	Q58,513.00	Q14,000.00	23.93%
Centro de Salud Tipo A Santa Barbara, Huehuetenango	Q176,400.00	Q40,000.00	22.68%
Hospital de San Benito, Peten	Q192,000.00	Q42,000.00	21.88%
Centro de Salud Tipo B Flores, Petén	Q411,987.00	Q85,082.35	20.65%
Centro de Salud Tipo B Nueva Esperanza, Sayaxché, Petén	Q62,397.00	Q12,518.00	20.06%

# Tabla de centros de costo

La segunda columna muestra el presupuesto vigente



Centro de costo	Vigente	Devengado	Porcentaje ejecuta..
Centro de Salud Tipo A La Libertad, Petén	Q574,891.00	Q482,109.50	83.86%
CENTRO DE SALUD TIPO B SAN ANDRÉS, PETÉN	Q124,392.00	Q66,466.41	53.43%
Centro de Salud Tipo B Frontera Río Dulce, Izabal	Q41,991.00	Q18,749.99	44.65%
Centro de Salud Tipo A Nenton, Huehuetenango	Q176,400.00	Q59,600.00	33.79%
Centro de Salud Tipo B Las Cruces, Petén	Q74,961.00	Q24,065.00	32.10%
Hospital de Totonicapan	Q494,840.00	Q158,700.00	32.07%
Centro de Salud Tipo A Aguacatan, Huehuetenango	Q378,000.00	Q99,600.00	26.35%
Centro de Salud Tipo A San Juan Atitán, Huehuetenango	Q82,800.00	Q21,800.00	26.33%
Centro de Atención Integral Materno Infantil El Estor, Izabal	Q332,371.00	Q82,349.96	24.78%
Centro de Salud Tipo B El Naranjo La Libertad, Petén	Q58,513.00	Q14,000.00	23.93%
Centro de Salud Tipo A Santa Barbara, Huehuetenango	Q176,400.00	Q40,000.00	22.68%
Hospital de San Benito, Peten	Q192,000.00	Q42,000.00	21.88%
Centro de Salud Tipo B Flores, Petén	Q411,987.00	Q85,082.35	20.65%
Centro de Salud Tipo B Nueva Esperanza, Sayaxché, Petén	Q62,397.00	Q12,518.00	20.06%

# Tabla de centros de costo

La tercera columna muestra el presupuesto devengado



Centro de costo	Vigente	Devengado	Porcentaje ejecuta..
Centro de Salud Tipo A La Libertad, Petén	Q574,891.00	Q482,109.50	83.86%
CENTRO DE SALUD TIPO B SAN ANDRÉS, PETÉN	Q124,392.00	Q66,466.41	53.43%
Centro de Salud Tipo B Frontera Río Dulce, Izabal	Q41,991.00	Q18,749.99	44.65%
Centro de Salud Tipo A Nenton, Huehuetenango	Q176,400.00	Q59,600.00	33.79%
Centro de Salud Tipo B Las Cruces, Petén	Q74,961.00	Q24,065.00	32.10%
Hospital de Totonicapan	Q494,840.00	Q158,700.00	32.07%
Centro de Salud Tipo A Aguacatan, Huehuetenango	Q378,000.00	Q99,600.00	26.35%
Centro de Salud Tipo A San Juan Atitán, Huehuetenango	Q82,800.00	Q21,800.00	26.33%
Centro de Atención Integral Materno Infantil El Estor, Izabal	Q332,371.00	Q82,349.96	24.78%
Centro de Salud Tipo B El Naranjo La Libertad, Petén	Q58,513.00	Q14,000.00	23.93%
Centro de Salud Tipo A Santa Barbara, Huehuetenango	Q176,400.00	Q40,000.00	22.68%
Hospital de San Benito, Peten	Q192,000.00	Q42,000.00	21.88%
Centro de Salud Tipo B Flores, Petén	Q411,987.00	Q85,082.35	20.65%
Centro de Salud Tipo B Nueva Esperanza, Sayaxché, Petén	Q62,397.00	Q12,518.00	20.06%

# Tabla de centros de costo

La cuarta columna muestra el porcentaje ejecutado



Centro de costo	Vigente	Devengado	Porcentaje ejecuta..
Centro de Salud Tipo A La Libertad, Petén	Q574,891.00	Q482,109.50	83.86%
CENTRO DE SALUD TIPO B SAN ANDRÉS, PETÉN	Q124,392.00	Q66,466.41	53.43%
Centro de Salud Tipo B Frontera Río Dulce, Izabal	Q41,991.00	Q18,749.99	44.65%
Centro de Salud Tipo A Nenton, Huehuetenango	Q176,400.00	Q59,600.00	33.79%
Centro de Salud Tipo B Las Cruces, Petén	Q74,961.00	Q24,065.00	32.10%
Hospital de Totonicapan	Q494,840.00	Q158,700.00	32.07%
Centro de Salud Tipo A Aguacatan, Huehuetenango	Q378,000.00	Q99,600.00	26.35%
Centro de Salud Tipo A San Juan Atitán, Huehuetenango	Q82,800.00	Q21,800.00	26.33%
Centro de Atención Integral Materno Infantil El Estor, Izabal	Q332,371.00	Q82,349.96	24.78%
Centro de Salud Tipo B El Naranjo La Libertad, Petén	Q58,513.00	Q14,000.00	23.93%
Centro de Salud Tipo A Santa Barbara, Huehuetenango	Q176,400.00	Q40,000.00	22.68%
Hospital de San Benito, Peten	Q192,000.00	Q42,000.00	21.88%
Centro de Salud Tipo B Flores, Petén	Q411,987.00	Q85,082.35	20.65%
Centro de Salud Tipo B Nueva Esperanza, Sayaxché, Petén	Q62,397.00	Q12,518.00	20.06%

# Tabla de centros de costo

Se puede utilizar la barra de desplazamiento vertical para moverse por los centros de costo



Centro de costo	Vigente	Devengado	Porcentaje ejecuta.
Centro de Salud Tipo A La Libertad, Petén	Q574,891.00	Q482,109.50	83.86%
CENTRO DE SALUD TIPO B SAN ANDRÉS, PETÉN	Q124,392.00	Q66,466.41	53.43%
Centro de Salud Tipo B Frontera Río Dulce, Izabal	Q41,991.00	Q18,749.99	44.65%
Centro de Salud Tipo A Nenton, Huehuetenango	Q176,400.00	Q59,600.00	33.79%
Centro de Salud Tipo B Las Cruces, Petén	Q74,961.00	Q24,065.00	32.10%
Hospital de Totonicapan	Q494,840.00	Q158,700.00	32.07%
Centro de Salud Tipo A Aguacatan, Huehuetenango	Q378,000.00	Q99,600.00	26.35%
Centro de Salud Tipo A San Juan Atitán, Huehuetenango	Q82,800.00	Q21,800.00	26.33%
Centro de Atención Integral Materno Infantil El Estor, Izabal	Q332,371.00	Q82,349.96	24.78%
Centro de Salud Tipo B El Naranjo La Libertad, Petén	Q58,513.00	Q14,000.00	23.93%
Centro de Salud Tipo A Santa Barbara, Huehuetenango	Q176,400.00	Q40,000.00	22.68%
Hospital de San Benito, Peten	Q192,000.00	Q42,000.00	21.88%
Centro de Salud Tipo B Flores, Petén	Q411,987.00	Q85,082.35	20.65%
Centro de Salud Tipo B Nueva Esperanza, Sayaxché, Petén	Q62,397.00	Q12,518.00	20.06%

# Tabla de centros de costo

La última fila contiene los totales para cada columna.



Centro de costo	Vigente	Devengado	Porcentaje ejecuta..
Centro de Atención Permanente Camotán, Chiquimula	Q32,071.00	Q0.00	0.00%
Centro de Atención Permanente Cajola, Quetzaltenango	Q23,883.00	Q0.00	0.00%
Centro de Atención Pacientes Ambulatorios San Lucas, Sacatepéquez	Q1,854.00	Q0.00	0.00%
Centro de Atención Materna -CAM- Patzún, Chimaltenango.	Q63,827.00	Q0.00	0.00%
Centro de Atención Integral Materno Infantil San Cristobal, Alta Verapaz	Q144,000.00	Q0.00	0.00%
Centro de Atención Integral Materno Infantil Ixchiguan, San Marcos	Q12,974.00	Q0.00	0.00%
Centro de Atención Integral Materno Infantil Cabrican, Quetzaltenango	Q21,032.00	Q0.00	0.00%
Centro de Salud Tipo B San Manuel Chaparron, Jalapa	Q0.00	Q0.00	
Centro de Salud Tipo B San Luis Jilotepeque, Jalapa	Q0.00	Q0.00	
Centro de Salud Tipo B Monjas, Jalapa	Q0.00	Q0.00	
Centro de Salud Tipo B Jalapa	Q0.00	Q0.00	
Centro de Atención Permanente, Mataquescuintla, Jalapa	Q0.00	Q0.00	
CENTRO DE ATENCIÓN PERMANENTE EL PINALITO, SAN PEDRO PINULA, JALA	Q0.00	Q0.00	
<b>Grand Total</b>	<b>Q95,969,000.00</b>	<b>Q5,094,631.50</b>	<b>5.31%</b>

# Tabla de centros de costo

De manera predeterminada, la tabla se encuentra ordenada según el porcentaje ejecutado, de manera descendente.



Centro de costo	Vigente	Devengado	Porcentaje ejecuta..
Centro de Salud Tipo A La Libertad, Petén	Q574,891.00	Q482,109.50	83.86%
CENTRO DE SALUD TIPO B SAN ANDRÉS, PETÉN	Q124,392.00	Q66,466.41	53.43%
Centro de Salud Tipo B Frontera Río Dulce, Izabal	Q41,991.00	Q18,749.99	44.65%
Centro de Salud Tipo A Nenton, Huehuetenango	Q176,400.00	Q59,600.00	33.79%
Centro de Salud Tipo B Las Cruces, Petén	Q74,961.00	Q24,065.00	32.10%
Hospital de Totonicapán	Q494,840.00	Q158,700.00	32.07%
Centro de Salud Tipo A Aguacatan, Huehuetenango	Q378,000.00	Q99,600.00	26.35%
Centro de Salud Tipo A San Juan Atitán, Huehuetenango	Q82,800.00	Q21,800.00	26.33%
Centro de Atención Integral Materno Infantil El Estor, Izabal	Q332,371.00	Q82,349.96	24.78%
Centro de Salud Tipo B El Naranjo La Libertad, Petén	Q58,513.00	Q14,000.00	23.93%
Centro de Salud Tipo A Santa Barbara, Huehuetenango	Q176,400.00	Q40,000.00	22.68%
Hospital de San Benito, Peten	Q192,000.00	Q42,000.00	21.88%
Centro de Salud Tipo B Flores, Petén	Q411,987.00	Q85,082.35	20.65%
Centro de Salud Tipo B Nueva Esperanza, Sayaxché, Petén	Q62,397.00	Q12,518.00	20.06%

# Tabla de centros de costo

La primera fila será el centro de costo con el mayor porcentaje ejecutado.



Centro de costo	Vigente	Devengado	Porcentaje ejecuta..
Centro de Salud Tipo A La Libertad, Petén	Q574,891.00	Q482,109.50	83.86%
CENTRO DE SALUD TIPO B SAN ANDRÉS, PETÉN	Q124,392.00	Q66,466.41	53.43%
Centro de Salud Tipo B Frontera Río Dulce, Izabal	Q41,991.00	Q18,749.99	44.65%
Centro de Salud Tipo A Nenton, Huehuetenango	Q176,400.00	Q59,600.00	33.79%
Centro de Salud Tipo B Las Cruces, Petén	Q74,961.00	Q24,065.00	32.10%
Hospital de Totonicapan	Q494,840.00	Q158,700.00	32.07%
Centro de Salud Tipo A Aguacatan, Huehuetenango	Q378,000.00	Q99,600.00	26.35%
Centro de Salud Tipo A San Juan Atitán, Huehuetenango	Q82,800.00	Q21,800.00	26.33%
Centro de Atención Integral Materno Infantil El Estor, Izabal	Q332,371.00	Q82,349.96	24.78%
Centro de Salud Tipo B El Naranjo La Libertad, Petén	Q58,513.00	Q14,000.00	23.93%
Centro de Salud Tipo A Santa Barbara, Huehuetenango	Q176,400.00	Q40,000.00	22.68%
Hospital de San Benito, Peten	Q192,000.00	Q42,000.00	21.88%
Centro de Salud Tipo B Flores, Petén	Q411,987.00	Q85,082.35	20.65%
Centro de Salud Tipo B Nueva Esperanza, Sayaxché, Petén	Q62,397.00	Q12,518.00	20.06%

# Tabla de centros de costo

Las últimas filas serán los centros de costo que no tiene un presupuesto vigente...



Centro de costo	Vigente	Devengado	Porcentaje ejecuta..
Centro de Atención Permanente Camotán, Chiquimula	Q32,071.00	Q0.00	0.00%
Centro de Atención Permanente Cajola, Quetzaltenango	Q23,883.00	Q0.00	0.00%
Centro de Atención Pacientes Ambulatorios San Lucas, Sacatepéquez	Q1,854.00	Q0.00	0.00%
Centro de Atención Materna -CAM- Patzún, Chimaltenango.	Q63,827.00	Q0.00	0.00%
Centro de Atención Integral Materno Infantil San Cristobal, Alta Verapaz	Q144,000.00	Q0.00	0.00%
Centro de Atención Integral Materno Infantil Ixchiguan, San Marcos	Q12,974.00	Q0.00	0.00%
Centro de Atención Integral Materno Infantil Cabrican, Quetzaltenango	Q21,032.00	Q0.00	0.00%
Centro de Salud Tipo B San Manuel Chaparron, Jalapa	Q0.00	Q0.00	
Centro de Salud Tipo B San Luis Jilotepeque, Jalapa	Q0.00	Q0.00	
Centro de Salud Tipo B Monjas, Jalapa	Q0.00	Q0.00	
Centro de Salud Tipo B Jalapa	Q0.00	Q0.00	
Centro de Atención Permanente, Mataquescuintla, Jalapa	Q0.00	Q0.00	
CENTRO DE ATENCIÓN PERMANENTE EL PINALITO, SAN PEDRO PINULA, JALA..	Q0.00	Q0.00	
<b>Grand Total</b>	<b>Q95,969,000.00</b>	<b>Q5,094,631.50</b>	<b>5.31%</b>

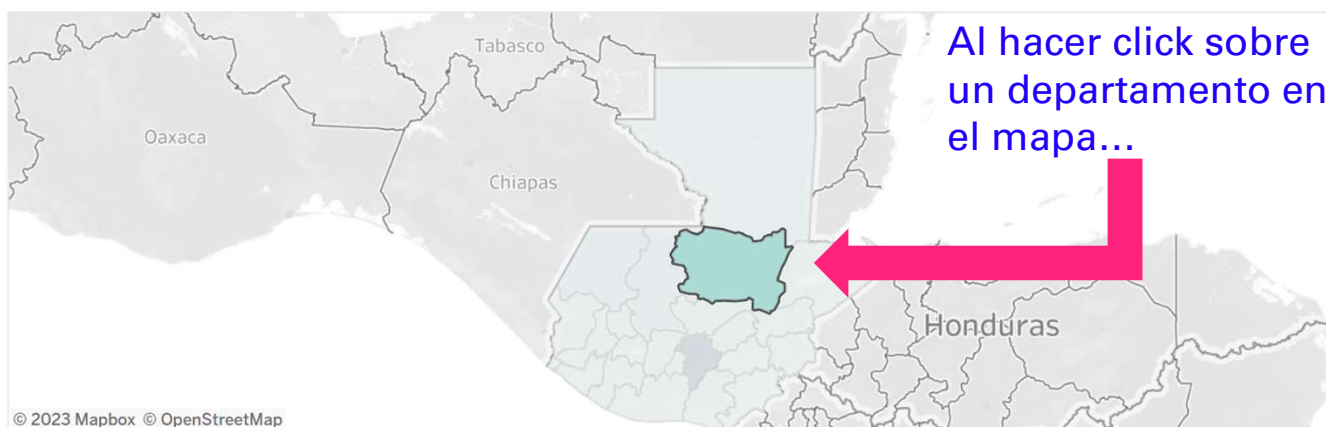
# Tabla de centros de costo

O los centros en los que no se ha ejecutado nada del presupuesto.



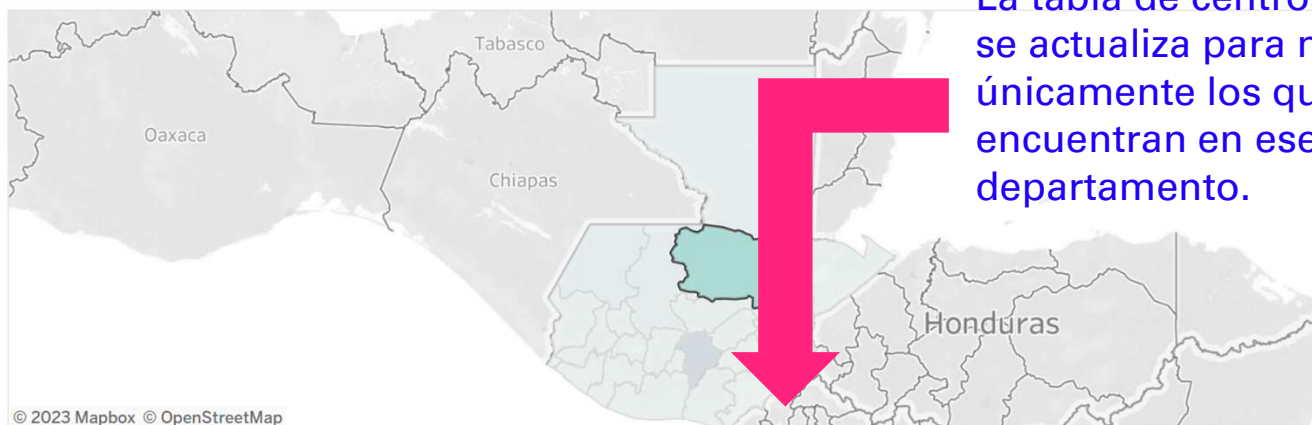
Centro de costo	Vigente	Devengado	Porcentaje ejecuta
Centro de Atención Permanente Camotán, Chiquimula	Q32,071.00	Q0.00	0.00%
Centro de Atención Permanente Cajola, Quetzaltenango	Q23,883.00	Q0.00	0.00%
Centro de Atención Pacientes Ambulatorios San Lucas, Sacatepéquez	Q1,854.00	Q0.00	0.00%
Centro de Atención Materna -CAM- Patzún, Chimaltenango.	Q63,827.00	Q0.00	0.00%
Centro de Atención Integral Materno Infantil San Cristobal, Alta Verapaz	Q144,000.00	Q0.00	0.00%
Centro de Atención Integral Materno Infantil Ixchiguan, San Marcos	Q12,974.00	Q0.00	0.00%
Centro de Atención Integral Materno Infantil Cabrican, Quetzaltenango	Q21,032.00	Q0.00	0.00%
Centro de Salud Tipo B San Manuel Chaparron, Jalapa	Q0.00	Q0.00	
Centro de Salud Tipo B San Luis Jilotepeque, Jalapa	Q0.00	Q0.00	
Centro de Salud Tipo B Monjas, Jalapa	Q0.00	Q0.00	
Centro de Salud Tipo B Jalapa	Q0.00	Q0.00	
Centro de Atención Permanente, Mataquescuintla, Jalapa	Q0.00	Q0.00	
CENTRO DE ATENCIÓN PERMANENTE EL PINALITO, SAN PEDRO PINULA, JALA..	Q0.00	Q0.00	
<b>Grand Total</b>	<b>Q95,969,000.00</b>	<b>Q5,094,631.50</b>	<b>5.31%</b>

# Filtrado por departamento



Centro de costo	Vigente	Devengado	Porcentaje ejecutado por centro de costo
CENTRO DE SALUD TIPO B PANZOS, ALTA VERAPAZ	Q125,580.00	Q20,930.00	16.67%
CENTRO DE SALUD TIPO A CAHABÓN, ALTA VERAPAZ	Q251,160.00	Q41,860.00	16.67%
CENTRO DE ATENCION PERMANENTE TELEMAN	Q84,180.00	Q14,030.00	16.67%
Centro de Atención Permanente Senahu, Alta Verapaz	Q84,180.00	Q14,030.00	16.67%
Centro de Atención Permanente Chisec, Alta Verapaz	Q166,980.00	Q27,830.00	16.67%
Centro de Atencion Permanente Campur	Q84,180.00	Q14,030.00	16.67%
Hospital de la Tinta, Alta Verapaz	Q629,250.00	Q101,800.00	16.18%
Hospital Fray Bartolomé de las Casas, Alta Verapaz	Q639,000.00	Q45,000.00	7.04%
CENTRO DE SALUD TIPO A CARCHÁ, ALTA VERAPAZ	Q1,570,220.00	Q16,100.00	1.03%
Hospital de Coban, Alta Verapaz	Q168,000.00	Q0.00	0.00%
Centro de Atención Integral Materno Infantil San Cristobal, Alta Verapaz	Q144,000.00	Q0.00	0.00%
<b>Grand Total</b>	<b>Q3,946,730.00</b>	<b>Q295,610.00</b>	<b>7.49%</b>

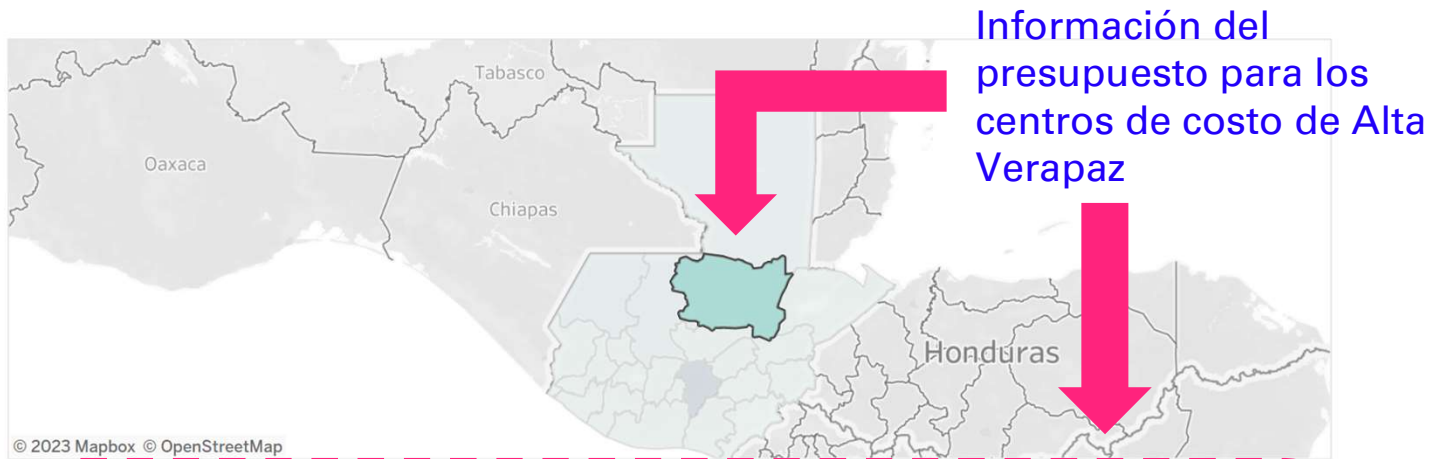
# Filtrado por departamento



La tabla de centros de costo se actualiza para mostrar únicamente los que se encuentran en ese departamento.

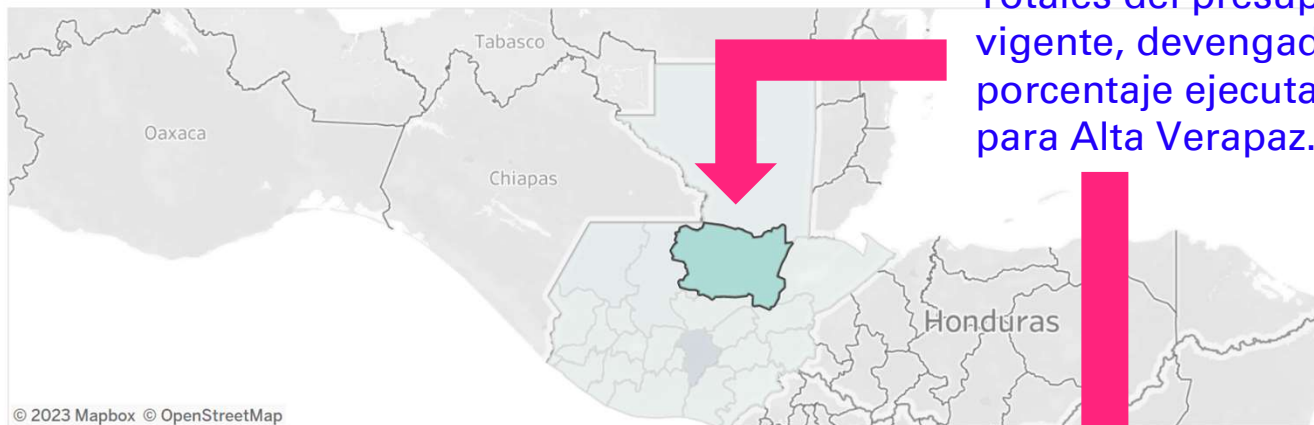
Centro de costo	Vigente	Devengado	Porcentaje ejecutado por centro de costo
CENTRO DE SALUD TIPO B PANZOS, ALTA VERAPAZ	Q125,580.00	Q20,930.00	16.67%
CENTRO DE SALUD TIPO A CAHABÓN, ALTA VERAPAZ	Q251,160.00	Q41,860.00	16.67%
CENTRO DE ATENCION PERMANENTE TELEMAN	Q84,180.00	Q14,030.00	16.67%
Centro de Atención Permanente Senahu, Alta Verapaz	Q84,180.00	Q14,030.00	16.67%
Centro de Atención Permanente Chisec, Alta Verapaz	Q166,980.00	Q27,830.00	16.67%
Centro de Atencion Permanente Campur	Q84,180.00	Q14,030.00	16.67%
Hospital de la Tinta, Alta Verapaz	Q629,250.00	Q101,800.00	16.18%
Hospital Fray Bartolomé de las Casas, Alta Verapaz	Q639,000.00	Q45,000.00	7.04%
CENTRO DE SALUD TIPO A CARCHÁ, ALTA VERAPAZ	Q1,570,220.00	Q16,100.00	1.03%
Hospital de Coban, Alta Verapaz	Q168,000.00	Q0.00	0.00%
Centro de Atención Integral Materno Infantil San Cristobal, Alta Verapaz	Q144,000.00	Q0.00	0.00%
<b>Grand Total</b>	<b>Q3,946,730.00</b>	<b>Q295,610.00</b>	<b>7.49%</b>

# Filtrado por departamento



Centro de costo	Vigente	Devengado	Porcentaje ejecutado por centro de costo
CENTRO DE SALUD TIPO B PANZOS, ALTA VERAPAZ	Q125,580.00	Q20,930.00	16.67%
CENTRO DE SALUD TIPO A CAHABÓN, ALTA VERAPAZ	Q251,160.00	Q41,860.00	16.67%
CENTRO DE ATENCION PERMANENTE TELEMAN	Q84,180.00	Q14,030.00	16.67%
Centro de Atención Permanente Senahu, Alta Verapaz	Q84,180.00	Q14,030.00	16.67%
Centro de Atención Permanente Chisec, Alta Verapaz	Q166,980.00	Q27,830.00	16.67%
Centro de Atencion Permanente Campur	Q84,180.00	Q14,030.00	16.67%
Hospital de la Tinta, Alta Verapaz	Q629,250.00	Q101,800.00	16.18%
Hospital Fray Bartolomé de las Casas, Alta Verapaz	Q639,000.00	Q45,000.00	7.04%
CENTRO DE SALUD TIPO A CARCHÁ, ALTA VERAPAZ	Q1,570,220.00	Q16,100.00	1.03%
Hospital de Coban, Alta Verapaz	Q168,000.00	Q0.00	0.00%
Centro de Atención Integral Materno Infantil San Cristobal, Alta Verapaz	Q144,000.00	Q0.00	0.00%
<b>Grand Total</b>	<b>Q3,946,730.00</b>	<b>Q295,610.00</b>	<b>7.49%</b>

# Filtrado por departamento



Totales del presupuesto vigente, devengado y porcentaje ejecutado para Alta Verapaz.

Centro de costo	Vigente	Devengado	Porcentaje ejecutado por centro de costo
CENTRO DE SALUD TIPO B PANZOS, ALTA VERAPAZ	Q125,580.00	Q20,930.00	16.67%
CENTRO DE SALUD TIPO A CAHABÓN, ALTA VERAPAZ	Q251,160.00	Q41,860.00	16.67%
CENTRO DE ATENCION PERMANENTE TELEMAN	Q84,180.00	Q14,030.00	16.67%
Centro de Atención Permanente Senahu, Alta Verapaz	Q84,180.00	Q14,030.00	16.67%
Centro de Atención Permanente Chisec, Alta Verapaz	Q166,980.00	Q27,830.00	16.67%
Centro de Atencion Permanente Campur	Q84,180.00	Q14,030.00	16.67%
Hospital de la Tinta, Alta Verapaz	Q629,250.00	Q101,800.00	16.18%
Hospital Fray Bartolomé de las Casas, Alta Verapaz	Q639,000.00	Q45,000.00	7.04%
CENTRO DE SALUD TIPO A CARCHÁ, ALTA VERAPAZ	Q1,570,220.00	Q16,100.00	1.03%
Hospital de Coban, Alta Verapaz	Q168,000.00	Q0.00	0.00%
Centro de Atención Integral Materno Infantil San Cristóbal, Alta Verapaz	Q14,000.00	Q0.00	0.00%
<b>Grand Total</b>	<b>Q3,946,730.00</b>	<b>Q295,610.00</b>	<b>7.49%</b>

# Filtrado por departamento



Para volver a la información de todo el país, se hace click en cualquier parte vacía del mapa.

Centro de costo	Vigente	Devengado	Porcentaje ejecuta..
Centro de Salud Tipo A La Libertad, Petén	Q574,891.00	Q482,109.50	83.86%
CENTRO DE SALUD TIPO B SAN ANDRÉS, PETÉN	Q124,392.00	Q66,466.41	53.43%
Centro de Salud Tipo B Frontera Río Dulce, Izabal	Q41,991.00	Q18,749.99	44.65%
Centro de Salud Tipo A Nenton, Huehuetenango	Q176,400.00	Q59,600.00	33.79%
Centro de Salud Tipo B Las Cruces, Petén	Q74,961.00	Q24,065.00	32.10%
Hospital de Totonicapan	Q494,840.00	Q158,700.00	32.07%
Centro de Salud Tipo A Aguacatan, Huehuetenango	Q378,000.00	Q99,600.00	26.35%
Centro de Salud Tipo A San Juan Atitán, Huehuetenango	Q82,800.00	Q21,800.00	26.33%
Centro de Atención Integral Materno Infantil El Estor, Izabal	Q332,371.00	Q82,349.96	24.78%
Centro de Salud Tipo B El Naranjo La Libertad, Petén	Q58,513.00	Q14,000.00	23.93%
Centro de Salud Tipo A Santa Barbara, Huehuetenango	Q176,400.00	Q40,000.00	22.68%
Hospital de San Benito, Peten	Q192,000.00	Q42,000.00	21.88%
Centro de Salud Tipo B Flores, Petén	Q411,987.00	Q85,082.35	20.65%
Centro de Salud Tipo B Nueva Esperanza, Sayaxché, Petén	Q62,397.00	Q12,518.00	20.06%



# TABLERO 4

¿Cómo se está ejecutando?



# ¿Cómo se está ejecutando?

Departamento: Todos Año: 2023

Unidad ejecutora	Centro de costo	Renglon	Vigente	Ejecutado	Porcentaje eje..
DIRECCIÓN ADMINISTRATIVA	Dirección General de Regulación, Vigilancia y Control de la Salud	ACABADOS TEXTILES	Q200,000.00	Q0.00	0.00%
		ACCESORIOS Y REPUEST..	Q74,049.00	Q0.00	0.00%
		ALIMENTOS PARA PERS..	Q450,750.00	Q0.00	0.00%
		ARTÍCULOS DE CAUCHO	Q275,765.00	Q0.00	0.00%
		COMBUSTIBLES Y LUBRI..	Q600,000.00	Q0.00	0.00%
		DIVULGACIÓN E INFORM..	Q1,725,000.00	Q469,468.00	27.22%
		ELEMENTOS Y COMPUE..	Q100,000.00	Q0.00	0.00%
		EQUIPO DE CÓMPUTO	Q80,000.00	Q14,760.00	18.45%
		EQUIPO DE TRANSPORTE	Q845,544.00	Q0.00	0.00%
		FLETES	Q1,425,356.00	Q301,313.00	21.14%
		GASTOS BANCARIOS, CO..	Q2,503,694.00	Q399,187.00	15.94%
		HERRAMIENTAS MENOR..	Q100,000.00	Q0.00	0.00%
		IMPRESIÓN, ENCUADER..	Q683,439.00	Q11,750.00	1.72%
		IMPUESTOS, DERECHOS..	Q100,000.00	Q16,586.24	16.59%
		LLANTAS Y NEUMÁTICOS	Q12,000.00	Q0.00	0.00%
		MANTENIMIENTO Y REP..	Q90,000.00	Q0.00	0.00%
		MANTENIMIENTO Y REP..	Q50,000.00	Q0.00	0.00%
		MATERIALES, PRODUCT..	Q200,000.00	Q0.00	0.00%
		MOBILIARIO Y EQUIPO D..	Q100,000.00	Q0.00	0.00%
		MOBILIARIO Y EQUIPO ..	Q165,550.00	Q0.00	0.00%
		OTRAS MAQUINARIAS Y ..	Q72,000.00	Q0.00	0.00%
		OTROS ESTUDIOS Y/O S..	Q2,500,000.00	Q1,406,184.68	56.25%
		OTROS PRODUCTOS QUÍ..	Q51,100.00	Q0.00	0.00%
		PAPEL DE ESCRITORIO	Q247,000.00	Q6,973.80	2.82%
		PAPELES COMERCIALES..	Q105,089.00	Q0.00	0.00%
		PRENDAS DE VESTIR	Q869,750.00	Q382,616.00	43.99%
		PRIMAS Y GASTOS DE SE..	Q581,741.00	Q3,300.00	0.57%
		PRODUCTOS DE ARTES G..	Q23,500.00	Q0.00	0.00%
		PRODUCTOS DE PAPEL O..	Q450,000.00	Q8,350.00	1.86%
		PRODUCTOS MEDICINAL..	Q25,563,679.00	Q2,180,049.00	8.53%




Tabla del detalle de ejecución por centro de costo y renglón

\*2023 actualizado el 14 de agosto Fuente: Ministerio de Finanzas Públicas: SIAF, SICOIN, SIGES

# ¿Cómo se está ejecutando?

Departamento: Todos Año: 2023


Unidad ejecutora	Centro de costo	Renglon	Vigente	Ejecutado	Porcentaje eje..
DIRECCIÓN ADMINISTRATIVA	Dirección General de Regulación, Vigilancia y Control de la Salud	ACABADOS TEXTILES	Q200,000.00	Q0.00	0.00%
		ACCESORIOS Y REPUEST..	Q74,049.00	Q0.00	0.00%
		ALIMENTOS PARA PERS..	Q450,750.00	Q0.00	0.00%
		ARTÍCULOS DE CAUCHO	Q275,765.00	Q0.00	0.00%
		COMBUSTIBLES Y LUBRI..	Q600,000.00	Q0.00	0.00%
		DIVULGACIÓN E INFORM..	Q1,725,000.00	Q469,468.00	27.22%
		ELEMENTOS Y COMPUE..	Q100,000.00	Q0.00	0.00%
		EQUIPO DE CÓMPUTO	Q80,000.00	Q14,760.00	18.45%
		EQUIPO DE TRANSPORTE	Q845,544.00	Q0.00	0.00%
		FLETES	Q1,425,356.00	Q301,313.00	21.14%
		GASTOS BANCARIOS, CO..	Q2,503,694.00	Q399,187.00	15.94%
		HERRAMIENTAS MENOR..	Q100,000.00	Q0.00	0.00%
		IMPRESIÓN, ENCUADER..	Q683,439.00	Q11,750.00	1.72%
		IMPUESTOS, DERECHOS..	Q100,000.00	Q16,586.24	16.59%
		LLANTAS Y NEUMÁTICOS	Q12,000.00	Q0.00	0.00%
		MANTENIMIENTO Y REP..	Q90,000.00	Q0.00	0.00%
		MANTENIMIENTO Y REP..	Q50,000.00	Q0.00	0.00%
		MATERIALES, PRODUCT..	Q200,000.00	Q0.00	0.00%
		MOBILIARIO Y EQUIPO D..	Q100,000.00	Q0.00	0.00%
		MOBILIARIO Y EQUIPO ..	Q165,550.00	Q0.00	0.00%
		OTRAS MAQUINARIAS Y ..	Q72,000.00	Q0.00	0.00%
		OTROS ESTUDIOS Y/O S..	Q2,500,000.00	Q1,406,184.68	56.25%
		OTROS PRODUCTOS QUÍ..	Q51,100.00	Q0.00	0.00%
		PAPEL DE ESCRITORIO	Q247,000.00	Q6,973.80	2.82%
		PAPELES COMERCIALES,..	Q105,089.00	Q0.00	0.00%
		PRENDAS DE VESTIR	Q869,750.00	Q382,616.00	43.99%
		PRIMAS Y GASTOS DE SE..	Q581,741.00	Q3,300.00	0.57%
		PRODUCTOS DE ARTES G..	Q23,500.00	Q0.00	0.00%
		PRODUCTOS DE PAPEL O..	Q450,000.00	Q8,350.00	1.86%
		PRODUCTOS MEDICINAL..	Q25,563,679.00	Q2,180,049.00	8.53%
		PRODUCTOS PLÁSTICOS	Q105,311.00	Q0.00	0.00%

Filtro por departamento

# ¿Cómo se está ejecutando?

Departamento: Todos Año: 2023

Unidad ejecutora	Centro de costo	Ren glon	Vigente	Ejecutado	Porcentaje eje..
DIRECCIÓN ADMINISTRATIVA	Dirección General de Regulación, Vigilancia y Control de la Salud	ACABADOS TEXTILES	Q200,000.00	Q0.00	0.00%
		ACCESORIOS Y REPUEST..	Q74,049.00	Q0.00	0.00%
		ALIMENTOS PARA PERS..	Q450,750.00	Q0.00	0.00%
		ARTÍCULOS DE CAUCHO	Q275,765.00	Q0.00	0.00%
		COMBUSTIBLES Y LUBRI..	Q600,000.00	Q0.00	0.00%
		DIVULGACIÓN E INFORM..	Q1,725,000.00	Q469,468.00	27.22%
		ELEMENTOS Y COMPUE..	Q100,000.00	Q0.00	0.00%
		EQUIPO DE CÓMPUTO	Q80,000.00	Q14,760.00	18.45%
		EQUIPO DE TRANSPORTE	Q845,544.00	Q0.00	0.00%
		FLETES	Q1,425,356.00	Q301,313.00	21.14%
		GASTOS BANCARIOS, CO..	Q2,503,694.00	Q399,187.00	15.94%
		HERRAMIENTAS MENOR..	Q100,000.00	Q0.00	0.00%
		IMPRESIÓN, ENCUADER..	Q683,439.00	Q11,750.00	1.72%
		IMPUESTOS, DERECHOS..	Q100,000.00	Q16,586.24	16.59%
		LLANTAS Y NEUMÁTICOS	Q12,000.00	Q0.00	0.00%
		MANTENIMIENTO Y REP..	Q90,000.00	Q0.00	0.00%
		MANTENIMIENTO Y REP..	Q50,000.00	Q0.00	0.00%
		MATERIALES, PRODUCT..	Q200,000.00	Q0.00	0.00%
		MOBILIARIO Y EQUIPO D..	Q100,000.00	Q0.00	0.00%
		MOBILIARIO Y EQUIPO ..	Q165,550.00	Q0.00	0.00%
		OTRAS MAQUINARIAS Y ..	Q72,000.00	Q0.00	0.00%
		OTROS ESTUDIOS Y/O S..	Q2,500,000.00	Q1,406,184.68	56.25%
		OTROS PRODUCTOS QUÍ..	Q51,100.00	Q0.00	0.00%
		PAPEL DE ESCRITORIO	Q247,000.00	Q6,973.80	2.82%
		PAPELES COMERCIALES,..	Q105,089.00	Q0.00	0.00%
		PRENDAS DE VESTIR	Q869,750.00	Q382,616.00	43.99%
		PRIMAS Y GASTOS DE SE..	Q581,741.00	Q3,300.00	0.57%
		PRODUCTOS DE ARTES G..	Q23,500.00	Q0.00	0.00%
		PRODUCTOS DE PAPEL O..	Q450,000.00	Q8,350.00	1.86%
		PRODUCTOS MEDICINAL..	Q25,563,679.00	Q2,180,049.00	8.53%
		PRODUCTOS PLÁSTICOS	Q105,311.00	Q0.00	0.00%



Filtro por año

\*2023 actualizado el 14 de agosto Fuente: Ministerio de Finanzas Públicas: SIAF, SICOIN, SIGES

# ¿Cómo se está ejecutando?

Departamento: Todos Año: 2023

Unidad ejecutora	Centro de costo	Renglon	Vigente	Ejecutado	Porcentaje eje..
DIRECCIÓN ADMINISTRATIVA	Dirección General de Regulación, Vigilancia y Control de la Salud	ACABADOS TEXTILES	Q200,000.00	Q0.00	0.00%
		ACCESORIOS Y REPUEST..	Q74,049.00	Q0.00	0.00%
		ALIMENTOS PARA PERS..	Q450,750.00	Q0.00	0.00%
		ARTÍCULOS DE CAUCHO	Q275,765.00	Q0.00	0.00%
		COMBUSTIBLES Y LUBRI..	Q600,000.00	Q0.00	0.00%
		DIVULGACIÓN E INFORM..	Q1,725,000.00	Q469,468.00	27.22%
		ELEMENTOS Y COMPUE..	Q100,000.00	Q0.00	0.00%
		EQUIPO DE CÓMPUTO	Q80,000.00	Q14,760.00	18.45%
		EQUIPO DE TRANSPORTE	Q845,544.00	Q0.00	0.00%
		FLETES	Q1,425,356.00	Q301,313.00	21.14%
		GASTOS BANCARIOS, CO..	Q2,503,694.00	Q399,187.00	15.94%
		HERRAMIENTAS MENOR..	Q100,000.00	Q0.00	0.00%
		IMPRESIÓN, ENCUADER..	Q683,439.00	Q11,750.00	1.72%
		IMPUESTOS, DERECHOS..	Q100,000.00	Q16,586.24	16.59%
		LLANTAS Y NEUMÁTICOS	Q12,000.00	Q0.00	0.00%
		MANTENIMIENTO Y REP..	Q90,000.00	Q0.00	0.00%
		MANTENIMIENTO Y REP..	Q50,000.00	Q0.00	0.00%
		MATERIALES, PRODUCT..	Q200,000.00	Q0.00	0.00%
		MOBILIARIO Y EQUIPO D..	Q100,000.00	Q0.00	0.00%
		MOBILIARIO Y EQUIPO ..	Q165,550.00	Q0.00	0.00%
		OTRAS MAQUINARIAS Y	Q72,000.00	Q0.00	0.00%
		PAPEL DE ESCRITORIO	Q247,000.00	Q6,973.80	2.82%
		PAPELES COMERCIALES,..	Q105,089.00	Q0.00	0.00%
		PRENDAS DE VESTIR	Q869,750.00	Q382,616.00	43.99%
		PRIMAS Y GASTOS DE SE..	Q581,741.00	Q3,300.00	0.57%
		PRODUCTOS DE ARTES G..	Q23,500.00	Q0.00	0.00%
		PRODUCTOS DE PAPEL O..	Q450,000.00	Q8,350.00	1.86%
PRODUCTOS MEDICINAL..	Q25,563,679.00	Q2,180,049.00	8.53%		
PRODUCTOS PLÁSTICOS	Q105,311.00	Q0.00	0.00%		

Fuente y última fecha de actualización


\*2023 actualizado el 14 de agosto Fuente: Ministerio de Finanzas Públicas: SIAF, SICOIN, SIGES

# Detalle de ejecución por centro de costo y renglón

Departamento  
Alta Verapaz

Año  
2023

Unidad ejecutora	Centro de costo	Renglon	Vigente	Ejecutado	Porcentaje ejecutado por ..
DIRECCIÓN DEPARTAMENTAL DE REDES INTEGRADAS DE SERVICIOS DE SALUD DE ALTA VERAPAZ	Centro de Atención Integ..	SERVICIOS MÉDICO-SAN..	Q144,000.00	Q54,580.65	37.90%
	Centro de Atención Perma..	SERVICIOS MÉDICO-SAN..	Q84,180.00	Q49,105.00	58.33%
	Centro de Atención Perma..	SERVICIOS MÉDICO-SAN..	Q166,980.00	Q97,405.00	58.33%
	Centro de Atención Perma..	SERVICIOS MÉDICO-SAN..	Q84,180.00	Q49,105.00	58.33%
	CENTRO DE ATENCION PE..	SERVICIOS MÉDICO-SAN..	Q84,180.00	Q49,105.00	58.33%
	CENTRO DE SALUD TIPO A..	SERVICIOS MÉDICO-SAN..	Q251,160.00	Q118,450.00	47.16%
	CENTRO DE SALUD TIPO A CARCHÁ, ALTA VERAPAZ	ELEMENTOS Y COMPUE..	Q300,000.00	Q0.00	0.00%
		MATERIALES, PRODUCT..	Q294,500.00	Q0.00	0.00%
		PRODUCTOS MEDICINAL..	Q496,320.00	Q2,352.00	0.47%
		SERVICIOS MÉDICO-SAN..	Q179,400.00	Q73,600.00	41.03%
	ÚTILES MENORES, SUMI..	Q300,000.00	Q132,225.96	44.08%	
	CENTRO DE SALUD TIPO B..	SERVICIOS MÉDICO-SAN..	Q125,580.00	Q73,255.00	58.33%
Total			Q2,510,480.00	Q699,183.61	27.85%
HOSPITAL DE LA TINTA	Hospital de la Tinta, Alta ..	SERVICIOS MÉDICO-SAN..	Q629,250.00	Q356,300.00	56.62%
Total			Q629,250.00	Q356,300.00	56.62%
HOSPITAL FRAY BARTOLOMÉ DE LAS CASAS	Hospital Fray Bartolomé ..	SERVICIOS MÉDICO-SAN..	Q639,000.00	Q135,000.00	21.13%
Total			Q639,000.00	Q135,000.00	21.13%
HOSPITAL REGIONAL DE COBÁN	Hospital de Coban, Alta V..	SERVICIOS MÉDICO-SAN..	Q168,000.00	Q0.00	0.00%
Total			Q168,000.00	Q0.00	0.00%
Total			Q3,946,730.00	Q1,190,483.61	30.16%




La primera columna es la unidad ejecutora

# Detalle de ejecución por centro de costo y renglón

Departamento:  Año:

Unidad ejecutora	Centro de costo	Renglon	Vigente	Ejecutado	Porcentaje ejecutado por ..
DIRECCIÓN DEPARTAMENTAL DE REDES INTEGRADAS DE SERVICIOS DE SALUD DE ALTA VERAPAZ	Centro de Atención Integr.	SERVICIOS MÉDICO-SAN..	Q144,000.00	Q54,580.65	37.90%
	Centro de Atención Perma..	SERVICIOS MÉDICO-SAN..	Q84,180.00	Q49,105.00	58.33%
	Centro de Atención Perma..	SERVICIOS MÉDICO-SAN..	Q166,980.00	Q97,405.00	58.33%
	Centro de Atención Perma..	SERVICIOS MÉDICO-SAN..	Q84,180.00	Q49,105.00	58.33%
	CENTRO DE ATENCION PE..	SERVICIOS MÉDICO-SAN..	Q84,180.00	Q49,105.00	58.33%
	CENTRO DE SALUD TIPO A..	SERVICIOS MÉDICO-SAN..	Q251,160.00	Q118,450.00	47.16%
	CENTRO DE SALUD TIPO A CARCHÁ, ALTA VERAPAZ	ELEMENTOS Y COMPUE..	Q300,000.00	Q0.00	0.00%
		MATERIALES, PRODUCT..	Q294,500.00	Q0.00	0.00%
		PRODUCTOS MEDICINAL..	Q496,320.00	Q2,352.00	0.47%
		SERVICIOS MÉDICO-SAN..	Q179,400.00	Q73,600.00	41.03%
	ÚTILES MENORES, SUMI..	Q300,000.00	Q132,225.96	44.08%	
	CENTRO DE SALUD TIPO B..	SERVICIOS MÉDICO-SAN..	Q125,580.00	Q73,255.00	58.33%
	Total		Q2,510,480.00	Q699,183.61	27.85%
HOSPITAL DE LA TINTA	Hospital de la Tinta, Alta ..	SERVICIOS MÉDICO-SAN..	Q629,250.00	Q356,300.00	56.62%
	Total		Q629,250.00	Q356,300.00	56.62%
HOSPITAL FRAY BARTOLOMÉ DE LAS CASAS	Hospital Fray Bartolomé ..	SERVICIOS MÉDICO-SAN..	Q639,000.00	Q135,000.00	21.13%
	Total		Q639,000.00	Q135,000.00	21.13%
HOSPITAL REGIONAL DE COBÁN	Hospital de Coban, Alta V..	SERVICIOS MÉDICO-SAN..	Q168,000.00	Q0.00	0.00%
	Total		Q168,000.00	Q0.00	0.00%
Total			Q3,946,730.00	Q1,190,483.61	30.16%




La segunda columna es el centro de costo

# Detalle de ejecución por centro de costo y renglón

Departamento:  Año:

Unidad ejecutora	Centro de costo	Renglon	Vigente	Ejecutado	Porcentaje ejecutado por ..	
DIRECCIÓN DEPARTAMENTAL DE REDES INTEGRADAS DE SERVICIOS DE SALUD DE ALTA VERAPAZ	Centro de Atención Integr.	SERVICIOS MÉDICO-SAN..	Q144,000.00	Q54,580.65	37.90%	
	Centro de Atención Perma	SERVICIOS MÉDICO-SAN..	Q84,180.00	Q49,105.00	58.33%	
	Centro de Atención Perma	SERVICIOS MÉDICO-SAN..	Q166,980.00	Q97,405.00	58.33%	
	Centro de Atención Perma	SERVICIOS MÉDICO-SAN..	Q84,180.00	Q49,105.00	58.33%	
	CENTRO DE ATENCION PE..	SERVICIOS MÉDICO-SAN..	Q84,180.00	Q49,105.00	58.33%	
	CENTRO DE SALUD TIPO A..	SERVICIOS MÉDICO-SAN..	Q251,160.00	Q118,450.00	47.16%	
	CENTRO DE SALUD TIPO A CARCHÁ, ALTA VERAPAZ	ELEMENTOS Y COMPUE..		Q300,000.00	Q0.00	0.00%
		MATERIALES, PRODUCT..		Q294,500.00	Q0.00	0.00%
	CENTRO DE SALUD TIPO B..	PRODUCTOS MEDICINAL..		Q496,320.00	Q2,352.00	0.47%
		SERVICIOS MÉDICO-SAN..		Q179,400.00	Q73,600.00	41.03%
ÚTILES MENORES, SUMI..			Q300,000.00	Q132,225.96	44.08%	
	CENTRO DE SALUD TIPO B..	SERVICIOS MÉDICO-SAN..	Q125,580.00	Q73,255.00	58.33%	
	Total		Q2,510,480.00	Q699,183.61	27.85%	
HOSPITAL DE LA TINTA	Hospital de la Tinta, Alta ..	SERVICIOS MÉDICO-SAN..	Q629,250.00	Q356,300.00	56.62%	
	Total		Q629,250.00	Q356,300.00	56.62%	
HOSPITAL FRAY BARTOLOMÉ DE LAS CASAS	Hospital Fray Bartolomé ..	SERVICIOS MÉDICO-SAN..	Q639,000.00	Q135,000.00	21.13%	
	Total		Q639,000.00	Q135,000.00	21.13%	
HOSPITAL REGIONAL DE COBÁN	Hospital de Coban, Alta V..	SERVICIOS MÉDICO-SAN..	Q168,000.00	Q0.00	0.00%	
	Total		Q168,000.00	Q0.00	0.00%	
Total			Q3,946,730.00	Q1,190,483.61	30.16%	



La tercera columna es el renglón

# Detalle de ejecución por centro de costo y renglón

Departamento: Alta Verapaz Año: 2023

Unidad ejecutora	Centro de costo	Renglon	Vigente	Ejecutado	Porcentaje ejecutado por ..	
DIRECCIÓN DEPARTAMENTAL DE REDES INTEGRADAS DE SERVICIOS DE SALUD DE ALTA VERAPAZ	Centro de Atención Integ..	SERVICIOS MÉDICO-SAN..	Q144,000.00	Q54,580.65	37.90%	
	Centro de Atención Perma..	SERVICIOS MÉDICO-SAN..	Q84,180.00	Q49,105.00	58.33%	
	Centro de Atención Perma..	SERVICIOS MÉDICO-SAN..	Q166,980.00	Q97,405.00	58.33%	
	Centro de Atención Perma..	SERVICIOS MÉDICO-SAN..	Q84,180.00	Q49,105.00	58.33%	
	CENTRO DE ATENCION PE..	SERVICIOS MÉDICO-SAN..	Q84,180.00	Q49,105.00	58.33%	
	CENTRO DE SALUD TIPO A..	SERVICIOS MÉDICO-SAN..	Q251,160.00	Q118,450.00	47.16%	
	CENTRO DE SALUD TIPO A CARCHÁ, ALTA VERAPAZ	ELEMENTOS Y COMPUE..		Q300,000.00	Q0.00	0.00%
		MATERIALES, PRODUCT..		Q294,500.00	Q0.00	0.00%
		PRODUCTOS MEDICINAL		Q496,320.00	Q2,352.00	0.47%
		SERVICIOS MÉDICO-SAN..		Q179,400.00	Q73,600.00	41.03%
CENTRO DE SALUD TIPO B..	ÚTILES MENORES, SUMI..		Q300,000.00	Q132,225.96	44.08%	
	SERVICIOS MÉDICO-SAN..		Q125,580.00	Q73,255.00	58.33%	
Total			Q2,510,480.00	Q699,183.61	27.85%	
HOSPITAL DE LA TINTA	Hospital de la Tinta, Alta ..	SERVICIOS MÉDICO-SAN..	Q629,250.00	Q356,300.00	56.62%	
	Total		Q629,250.00	Q356,300.00	56.62%	
HOSPITAL FRAY BARTOLOMÉ DE LAS CASAS	Hospital Fray Bartolomé ..	SERVICIOS MÉDICO-SAN..	Q639,000.00	Q135,000.00	21.13%	
	Total		Q639,000.00	Q135,000.00	21.13%	
HOSPITAL REGIONAL DE COBÁN	Hospital de Coban, Alta V..	SERVICIOS MÉDICO-SAN..	Q168,000.00	Q0.00	0.00%	
	Total		Q168,000.00	Q0.00	0.00%	
Total			Q3,946,730.00	Q1,190,483.61	30.16%	

La cuarta columna es el presupuesto vigente asignado al renglón



# Detalle de ejecución por centro de costo y renglón

Departamento:  Año:

Unidad ejecutora	Centro de costo	Renglon	Vigente	Ejecutado	Porcentaje ejecutado por ..	
DIRECCIÓN DEPARTAMENTAL DE REDES INTEGRADAS DE SERVICIOS DE SALUD DE ALTA VERAPAZ	Centro de Atención Integr..	SERVICIOS MÉDICO-SAN..	Q144,000.00	Q54,580.65	37.90%	
	Centro de Atención Perma..	SERVICIOS MÉDICO-SAN..	Q84,180.00	Q49,105.00	58.33%	
	Centro de Atención Perma..	SERVICIOS MÉDICO-SAN..	Q166,980.00	Q97,405.00	58.33%	
	Centro de Atención Perma..	SERVICIOS MÉDICO-SAN..	Q84,180.00	Q49,105.00	58.33%	
	CENTRO DE ATENCION PE..	SERVICIOS MÉDICO-SAN..	Q84,180.00	Q49,105.00	58.33%	
	CENTRO DE SALUD TIPO A..	SERVICIOS MÉDICO-SAN..	Q251,160.00	Q118,450.00	47.16%	
	CENTRO DE SALUD TIPO A CARCHÁ, ALTA VERAPAZ	ELEMENTOS Y COMPUE..		Q300,000.00	Q0.00	0.00%
		MATERIALES, PRODUCT..		Q294,500.00	Q0.00	0.00%
		PRODUCTOS MEDICINAL..		Q496,320.00	Q2,352.00	0.47%
		SERVICIOS MÉDICO-SAN..		Q179,400.00	Q73,600.00	41.03%
	ÚTILES MENORES, SUMI..		Q300,000.00	Q132,225.96	44.08%	
	CENTRO DE SALUD TIPO B..	SERVICIOS MÉDICO-SAN..	Q125,580.00	Q73,255.00	58.33%	
	Total		Q2,510,480.00	Q699,183.61	27.85%	
HOSPITAL DE LA TINTA	Hospital de la Tinta, Alta ..	SERVICIOS MÉDICO-SAN..	Q629,250.00	Q356,300.00	56.62%	
	Total		Q629,250.00	Q356,300.00	56.62%	
HOSPITAL FRAY BARTOLOMÉ DE LAS CASAS	Hospital Fray Bartolomé ..	SERVICIOS MÉDICO-SAN..	Q639,000.00	Q135,000.00	21.13%	
	Total		Q639,000.00	Q135,000.00	21.13%	
HOSPITAL REGIONAL DE COBÁN	Hospital de Coban, Alta V..	SERVICIOS MÉDICO-SAN..	Q168,000.00	Q0.00	0.00%	
	Total		Q168,000.00	Q0.00	0.00%	
Total			Q3,946,730.00	Q1,190,483.61	30.16%	

La quinta columna es el presupuesto ejecutado del renglón



# Detalle de ejecución por centro de costo y renglón

Departamento: Alta Verapaz Año: 2023

Unidad ejecutora	Centro de costo	Renglon	Vigente	Ejecutado	Porcentaje ejecutado por ..	
DIRECCIÓN DEPARTAMENTAL DE REDES INTEGRADAS DE SERVICIOS DE SALUD DE ALTA VERAPAZ	Centro de Atención Integr..	SERVICIOS MÉDICO-SAN..	Q144,000.00	Q54,580.65	37.90%	
	Centro de Atención Perma..	SERVICIOS MÉDICO-SAN..	Q84,180.00	Q49,105.00	58.33%	
	Centro de Atención Perma..	SERVICIOS MÉDICO-SAN..	Q166,980.00	Q97,405.00	58.33%	
	Centro de Atención Perma..	SERVICIOS MÉDICO-SAN..	Q84,180.00	Q49,105.00	58.33%	
	CENTRO DE ATENCION PE..	SERVICIOS MÉDICO-SAN..	Q84,180.00	Q49,105.00	58.33%	
	CENTRO DE SALUD TIPO A..	SERVICIOS MÉDICO-SAN..	Q251,160.00	Q118,450.00	47.16%	
	CENTRO DE SALUD TIPO A CARCHÁ, ALTA VERAPAZ	ELEMENTOS Y COMPUE..		Q300,000.00	Q0.00	0.00%
		MATERIALES, PRODUCT..		Q294,500.00	Q0.00	0.00%
		PRODUCTOS MEDICINAL..		Q496,320.00	Q2,352.00	0.47%
		SERVICIOS MÉDICO-SAN..		Q179,400.00	Q73,600.00	41.03%
		ÚTILES MENORES, SUMI..		Q300,000.00	Q132,225.96	44.08%
CENTRO DE SALUD TIPO B..	SERVICIOS MÉDICO-SAN..	Q125,580.00	Q73,255.00	58.33%		
Total		Q2,510,480.00	Q699,183.61	27.85%		
HOSPITAL DE LA TINTA	Hospital de la Tinta, Alta ..	SERVICIOS MÉDICO-SAN..	Q629,250.00	Q356,300.00	56.62%	
Total		Q629,250.00	Q356,300.00	56.62%		
HOSPITAL FRAY BARTOLOMÉ DE LAS CASAS	Hospital Fray Bartolomé ..	SERVICIOS MÉDICO-SAN..	Q639,000.00	Q135,000.00	21.13%	
Total		Q639,000.00	Q135,000.00	21.13%		
HOSPITAL REGIONAL DE COBÁN	Hospital de Coban, Alta V..	SERVICIOS MÉDICO-SAN..	Q168,000.00	Q0.00	0.00%	
Total		Q168,000.00	Q0.00	0.00%		
Total		Q3,946,730.00	Q1,190,483.61	30.16%		

La sexta columna es el porcentaje ejecutado

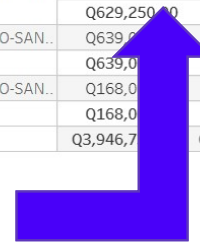


# Detalle de ejecución por centro de costo y renglón

Departamento: Alta Verapaz Año: 2023

Unidad ejecutora	Centro de costo	Renglon	Vigente	Ejecutado	Porcentaje ejecutado por ..	
DIRECCIÓN DEPARTAMENTAL DE REDES INTEGRADAS DE SERVICIOS DE SALUD DE ALTA VERAPAZ	Centro de Atención Integ..	SERVICIOS MÉDICO-SAN..	Q144,000.00	Q54,580.65	37.90%	
	Centro de Atención Perma..	SERVICIOS MÉDICO-SAN..	Q84,180.00	Q49,105.00	58.33%	
	Centro de Atención Perma..	SERVICIOS MÉDICO-SAN..	Q166,980.00	Q97,405.00	58.33%	
	Centro de Atención Perma..	SERVICIOS MÉDICO-SAN..	Q84,180.00	Q49,105.00	58.33%	
	CENTRO DE ATENCION PE..	SERVICIOS MÉDICO-SAN..	Q84,180.00	Q49,105.00	58.33%	
	CENTRO DE SALUD TIPO A..	SERVICIOS MÉDICO-SAN..	Q251,160.00	Q118,450.00	47.16%	
	CENTRO DE SALUD TIPO A CARCHÁ, ALTA VERAPAZ	ELEMENTOS Y COMPUE..		Q300,000.00	Q0.00	0.00%
		MATERIALES, PRODUCT..		Q294,500.00	Q0.00	0.00%
		PRODUCTOS MEDICINAL..		Q496,320.00	Q2,352.00	0.47%
		SERVICIOS MÉDICO-SAN..		Q179,400.00	Q73,600.00	41.03%
	ÚTILES MENORES, SUMI..		Q300,000.00	Q132,225.96	44.08%	
	CENTRO DE SALUD TIPO B..	SERVICIOS MÉDICO-SAN..	Q125,580.00	Q73,255.00	58.33%	
	<b>Total</b>		<b>Q2,510,480.00</b>	<b>Q699,183.61</b>	<b>27.85%</b>	
HOSPITAL DE LA TINTA	Hospital de la Tinta, Alta ..	SERVICIOS MÉDICO-SAN..	Q629,250.00	Q356,300.00	56.62%	
	<b>Total</b>		<b>Q629,250.00</b>	<b>Q356,300.00</b>	<b>56.62%</b>	
HOSPITAL FRAY BARTOLOMÉ DE LAS CASAS	Hospital Fray Bartolomé ..	SERVICIOS MÉDICO-SAN..	Q639,000.00	Q135,000.00	21.13%	
	<b>Total</b>		<b>Q639,000.00</b>	<b>Q135,000.00</b>	<b>21.13%</b>	
HOSPITAL REGIONAL DE COBÁN	Hospital de Coban, Alta V..	SERVICIOS MÉDICO-SAN..	Q168,000.00	Q0.00	0.00%	
	<b>Total</b>		<b>Q168,000.00</b>	<b>Q0.00</b>	<b>0.00%</b>	
<b>Total</b>			<b>Q3,946,710.00</b>	<b>Q1,190,483.61</b>	<b>30.16%</b>	

Se puede visualizar el total de cada unidad ejecutora




# Detalle de ejecución por centro de costo y renglón

Departamento: Alta Verapaz Año: 2023

Unidad ejecutora	Centro de costo	Renglon	Vigente	Ejecutado	Porcentaje ejecutado por ..	
DIRECCIÓN DEPARTAMENTAL DE REDES INTEGRADAS DE SERVICIOS DE SALUD DE ALTA VERAPAZ	Centro de Atención Integ..	SERVICIOS MÉDICO-SAN..	Q144,000.00	Q54,580.65	37.90%	
	Centro de Atención Perma..	SERVICIOS MÉDICO-SAN..	Q84,180.00	Q49,105.00	58.33%	
	Centro de Atención Perma..	SERVICIOS MÉDICO-SAN..	Q166,980.00	Q97,405.00	58.33%	
	Centro de Atención Perma..	SERVICIOS MÉDICO-SAN..	Q84,180.00	Q49,105.00	58.33%	
	CENTRO DE ATENCION PE..	SERVICIOS MÉDICO-SAN..	Q84,180.00	Q49,105.00	58.33%	
	CENTRO DE SALUD TIPO A..	SERVICIOS MÉDICO-SAN..	Q251,160.00	Q118,450.00	47.16%	
	CENTRO DE SALUD TIPO A CARCHÁ, ALTA VERAPAZ	ELEMENTOS Y COMPUE..		Q300,000.00	Q0.00	0.00%
				Q294,500.00	Q0.00	0.00%
		PRODUCTOS MEDICINAL..		Q496,320.00	Q2,352.00	0.47%
		SERVICIOS MÉDICO-SAN..		Q179,400.00	Q73,600.00	41.03%
CENTRO DE SALUD TIPO B..	ÚTILES MENORES, SUMI..		Q300,000.00	Q132,225.96	44.08%	
	SERVICIOS MÉDICO-SAN..		Q125,580.00	Q73,255.00	58.33%	
Total			Q2,510,480.00	Q699,183.61	27.85%	
HOSPITAL DE LA TINTA	Hospital de la Tinta, Alta ..	SERVICIOS MÉDICO-SAN..	Q629,250.00	Q356,300.00	56.62%	
	Total		Q629,250.00	Q356,300.00	56.62%	
HOSPITAL FRAY BARTOLOMÉ DE LAS CASAS	Hospital Fray Bartolomé ..	SERVICIOS MÉDICO-SAN..	Q639,000.00	Q135,000.00	21.13%	
	Total		Q639,000.00	Q135,000.00	21.13%	
HOSPITAL REGIONAL DE COBÁN	Hospital de Coban, Alta V..	SERVICIOS MÉDICO-SAN..	Q168,000.00	Q0.00	0.00%	
	Total		Q168,000.00	Q0.00	0.00%	
Total			Q3,946,730.00	Q1,190,483.61	30.16%	

Y también el total global



# Detalle de ejecución por centro de costo y renglón

Departamento: Alta Verapaz Año: 2023

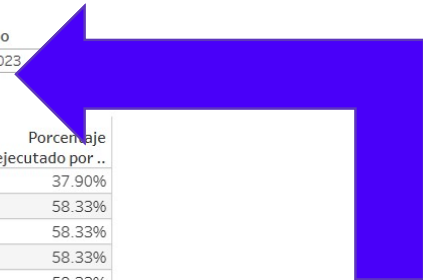
Unidad Ejecutora	Centro de costo	Renglon	Vigente	Ejecutado	Porcentaje ejecutado por ..	
DIRECCIÓN DEPARTAMENTAL DE REDES INTEGRADAS DE SERVICIOS DE SALUD DE ALTA VERAPAZ	Centro de Atención Integr..	SERVICIOS MÉDICO-SAN..	Q144,000.00	Q54,580.65	37.90%	
	Centro de Atención Perma..	SERVICIOS MÉDICO-SAN..	Q84,180.00	Q49,105.00	58.33%	
	CENTRO DE ATENCION PE..	SERVICIOS MÉDICO-SAN..	Q84,180.00	Q49,105.00	58.33%	
	CENTRO DE SALUD TIPO A..	SERVICIOS MÉDICO-SAN..	Q251,160.00	Q118,450.00	47.16%	
	CENTRO DE SALUD TIPO A CARCHÁ, ALTA VERAPAZ	ELEMENTOS Y COMPUE..		Q300,000.00	Q0.00	0.00%
		MATERIALES, PRODUCT..		Q294,500.00	Q0.00	0.00%
		PRODUCTOS MEDICINAL..		Q496,320.00	Q2,352.00	0.47%
		SERVICIOS MÉDICO-SAN..		Q179,400.00	Q73,600.00	41.03%
		ÚTILES MENORES, SUMI..		Q300,000.00	Q132,225.96	44.08%
		CENTRO DE SALUD TIPO B..	SERVICIOS MÉDICO-SAN..	Q125,500.00	Q73,255.00	58.33%
Total			Q2,510,480.00	Q699,183.61	27.85%	
HOSPITAL DE LA TINTA	Hospital de la Tinta, Alta ..	SERVICIOS MÉDICO-SAN..	Q629,250.00	Q356,300.00	56.62%	
Total			Q629,250.00	Q356,300.00	56.62%	
HOSPITAL FRAY BARTOLOMÉ DE LAS CASAS	Hospital Fray Bartolomé ..	SERVICIOS MÉDICO-SAN..	Q639,000.00	Q135,000.00	21.13%	
Total			Q639,000.00	Q135,000.00	21.13%	
HOSPITAL REGIONAL DE COBÁN	Hospital de Coban, Alta V..	SERVICIOS MÉDICO-SAN..	Q168,000.00	Q0.00	0.00%	
Total			Q168,000.00	Q0.00	0.00%	
Total			Q3,946,730.00	Q1,190,483.61	30.16%	

En este caso, el total corresponde a la Dirección Departamental de Redes Integradas de Servicios de Salud de Alta Verapaz




# Detalle de ejecución por centro de costo y renglón

Departamento			Año			
Alta Verapaz			2023			
Unidad ejecutora	Centro de costo	Renglon	Vigente	Ejecutado	Porcentaje ejecutado por ..	
DIRECCIÓN DEPARTAMENTAL DE REDES INTEGRADAS DE SERVICIOS DE SALUD DE ALTA VERAPAZ	Centro de Atención Integ..	SERVICIOS MÉDICO-SAN..	Q144,000.00	Q54,580.65	37.90%	
	Centro de Atención Perma..	SERVICIOS MÉDICO-SAN..	Q84,180.00	Q49,105.00	58.33%	
	Centro de Atención Perma..	SERVICIOS MÉDICO-SAN..	Q166,980.00	Q97,405.00	58.33%	
	Centro de Atención Perma..	SERVICIOS MÉDICO-SAN..	Q84,180.00	Q49,105.00	58.33%	
	CENTRO DE ATENCION PE..	SERVICIOS MÉDICO-SAN..	Q84,180.00	Q49,105.00	58.33%	
	CENTRO DE SALUD TIPO A..	SERVICIOS MÉDICO-SAN..	Q251,160.00	Q118,450.00	47.16%	
	CENTRO DE SALUD TIPO A CARCHÁ, ALTA VERAPAZ	ELEMENTOS Y COMPUE..		Q300,000.00	Q0.00	0.00%
		MATERIALES, PRODUCT..		Q294,500.00	Q0.00	0.00%
		PRODUCTOS MEDICINAL..		Q496,320.00	Q2,352.00	0.47%
		SERVICIOS MÉDICO-SAN..		Q179,400.00	Q73,600.00	41.03%
CENTRO DE SALUD TIPO B..	ÚTILES MENORES, SUMI..		Q300,000.00	Q132,225.96	44.08%	
	SERVICIOS MÉDICO-SAN..		Q125,580.00	Q73,255.00	58.33%	
Total			Q2,510,480.00	Q699,183.61	27.85%	
HOSPITAL DE LA TINTA	Hospital de la Tinta, Alta ..	SERVICIOS MÉDICO-SAN..	Q629,250.00	Q356,300.00	56.62%	
	Total		Q629,250.00	Q356,300.00	56.62%	
HOSPITAL FRAY BARTOLOMÉ DE LAS CASAS	Hospital Fray Bartolomé ..	SERVICIOS MÉDICO-SAN..	Q639,000.00	Q135,000.00	21.13%	
	Total		Q639,000.00	Q135,000.00	21.13%	
HOSPITAL REGIONAL DE COBÁN	Hospital de Coban, Alta V..	SERVICIOS MÉDICO-SAN..	Q168,000.00	Q0.00	0.00%	
	Total		Q168,000.00	Q0.00	0.00%	
Total			Q3,946,730.00	Q1,190,483.61	30.16%	



Y el total global corresponde al departamento de Alta Verapaz



INSTRUMENTO DE  
MONITOREO DEL 15%

+



o



.



# OSAR GUATEMALA

[osarguatemala.org](http://osarguatemala.org)